

ASILO  
EN  
CIFRAS



2 0 0 8



GOBIERNO  
DE ESPAÑA

MINISTERIO  
DEL INTERIOR

SECRETARÍA  
GENERAL TÉCNICA





Asilo en cifras 2008 [Recurso electrónico] / [edición a cargo de la Dirección General de Política Interior, Subdirección General de Asilo (Oficina de Asilo y Refugio)]. – [Madrid]: Ministerio del Interior, Secretaría General Técnica, 2009.– 1 disco (CD-ROM) ; 12 cm

NIPO 126-09-104-2 (CD-ROM). – NIPO 126-09-105-8 (en línea)  
D.L. M-1498-2010

1. Derecho de asilo-España-Estadísticas. 2. Refugiados-España-Estadísticas I. España. Oficina de Asilo y Refugio

**Edición a cargo de:**

Dirección General de Política Interior.  
Subdirección General de Asilo (Oficina de Asilo y Refugio)

Catálogo general de publicaciones oficiales  
<http://www.060.es>



Fecha de edición: Diciembre 2009  
NIPO (CD ROM): 126-09-104-2  
NIPO (en línea): 126-09-105-8  
Depósito Legal M-1498-2010  
Imprime: Math Printer S.L.  
Camino de Hormigueras 122 Bis –6ª planta – Nave QI  
28031 Madrid



<b>LA PROTECCIÓN INTERNACIONAL EN ESPAÑA.....</b>	<b>3</b>
<b>INTRODUCCIÓN.....</b>	<b>9</b>
<b>PROCEDIMIENTO DE ASILO.....</b>	<b>9</b>
<b>METODOLOGÍA.....</b>	<b>12</b>
<b>GLOSARIO .....</b>	<b>13</b>
<b>DATOS ESTADÍSTICOS .....</b>	<b>15</b>
<b>I. LOS SOLICITANTES DE ASILO EN ESPAÑA.....</b>	<b>17</b>
1. Datos comparativos de los solicitantes de asilo en los países de la U.E. 2007-2008.....	17
2. Evolución de los solicitantes de asilo 2003- 2008 .....	19
3. Evolución de los solicitantes de asilo por lugar de presentación de la solicitud 2004-2008.....	19
4. Solicitantes de asilo por lugar de presentación de la solicitud en 2008 .....	20
5. Solicitantes de asilo por áreas geográficas de procedencia .....	20
6. Solicitantes por áreas geográficas y países de procedencia .....	21
7. Principales países de origen.....	22
8. Solicitantes de asilo por sexo.....	24
9. Solicitantes de asilo por edad.....	24
10. Solicitantes de asilo por nivel de estudios .....	25
11. Solicitantes de asilo por sector de actividad .....	25
12. Datos sociales de los solicitantes por países y sexo .....	26
13. Datos sociales de los solicitantes por países y edad .....	27
14. Datos sociales de los solicitantes por países y nivel de estudios .....	28
15. Datos sociales de los solicitantes por países y sector de actividad.....	30
16. Solicitantes de asilo por provincias más significativas .....	32
17. Solicitantes de asilo por documentación presentada .....	33
18. Solicitantes por nacionalidad alegada en orden decreciente .....	33
19. Solicitantes por nacionalidad alegada y lugar de presentación de la solicitud.....	34
20. Solicitantes por nacionalidad alegada y por meses .....	36
21. Solicitantes por nacionalidad alegada y documentación presentada .....	38
22. Solicitantes de asilo por nacionalidad alegada y por provincias.....	40
23 Solicitantes por nacionalidad alegada y por comunidades autónomas .....	48
24 Solicitantes de asilo menores no acompañados por países de procedencia .....	52
25 Solicitantes de asilo menores no acompañados por sexo.....	52



<b>II. EL PROCEDIMIENTO EN LA PROTECCIÓN INTERNACIONAL.....</b>	<b>53</b>
26. Solicitantes que han retirado su solicitud de protección internacional por países de procedencia.....	53
27. Solicitantes que han retirado su solicitud de protección internacional por sexo .....	54
28. Solicitantes que han retirado su solicitud de protección internacional por edades .....	55
29. Solicitudes de protección internacional rechazadas por países de procedencia.....	56
30. Solicitudes de protección internacional rechazadas por sexo .....	58
31. Solicitudes de protección internacional rechazadas por edades .....	60
32. Concesión del derecho de asilo en España y reconocimiento de la condición de refugiado por países de procedencia.....	62
33. Concesión del derecho de asilo en España y reconocimiento de la condición de refugiado por sexo .....	62
34. Concesión del derecho de asilo en España y reconocimiento de la condición de refugiado por edades .....	63
35. Concesiones de protección subsidiaria (razones humanitarias) por países de procedencia ...	64
36. Concesiones de protección subsidiaria (razones humanitarias) por sexo .....	64
37. Concesiones de protección subsidiaria (razones humanitarias) por edades .....	65
<b>III. RECURSOS .....</b>	<b>67</b>
38. Solicitudes de protección internacional rechazadas por países de procedencia.....	67
39. Solicitudes de protección internacional rechazadas por sexo .....	68
40. Solicitudes de protección internacional rechazadas por edades .....	70
41. Concesión del derecho de asilo en España y reconocimiento de la condición de refugiado por países de procedencia.....	72
42. Concesión del derecho de asilo en España y reconocimiento de la condición de refugiado por sexo .....	72
43. Concesión del derecho de asilo en España y reconocimiento de la condición de refugiado por edades .....	72
44. Concesiones de protección subsidiaria por países de procedencia .....	73
45. Concesiones de protección subsidiaria por sexo.....	73
46. Concesiones de protección subsidiaria por edades .....	73



<b>IV. APLICACIÓN DEL REGLAMENTO DUBLÍN.....</b>	<b>74</b>
47. Requerimientos dirigidos a España por otros estados parte para la toma a cargo y readmisión de solicitantes de asilo.....	74
48. Respuestas a los requerimientos dirigidos a España por otros estados parte para la toma a cargo y readmisión de solicitantes de asilo.....	74
49. Requerimientos efectuados por España a otros Estados parte para la toma a cargo y readmisión de solicitantes de asilo.....	75
50. Respuestas a los requerimientos efectuados por España a otros Estados parte para la toma a cargo y readmisión de solicitantes de asilo.....	75
51. Peticiones de información (consultas) dirigidas a España por otros Estados parte .....	76
52. Peticiones de información (consultas) dirigidas por España a otros Estados parte .....	76
<b>V. APÁTRIDAS .....</b>	<b>77</b>
53. Evolución de los solicitantes del estatuto de apátrida 2001- 2008.....	77
54. Evolución de las resoluciones del estatuto de apátrida 2001- 2008 .....	77









## INTRODUCCIÓN

Por Protección Internacional se entiende aquella que un Estado dispensa a los refugiados y otras personas en situación de necesitarla, en sustitución de sus Autoridades Nacionales; y comprende a refugiados, desplazados y apátridas.

España, en cumplimiento de las obligaciones que ha contraído con su adhesión a los diferentes Instrumentos Internacionales de defensa de los Derechos Humanos, dispone de un sistema de Protección Internacional, cuya aplicación compete a la Dirección General de Política Interior, dependiente de la Subsecretaría del Ministerio del Interior. En concreto, la determinación del derecho de asilo, el régimen jurídico de los refugiados, desplazados, apátridas, así como la denominada protección internacional subsidiaria, cuyo conjunto forma lo que se denomina Protección Internacional.

La Oficina de Asilo y Refugio es el órgano especializado encargado de la instrucción en materia de asilo. Está dirigida por el Subdirector General de Asilo y depende de la Dirección General de Política Interior.

La Comisión Interministerial de Asilo y Refugio (CIAR) se establece en el artículo 6 de la Ley de Asilo, y está integrada por representantes de los Ministerios de Justicia, Trabajo e Inmigración, Exteriores y de Cooperación e Interior. Está presidida por el Director General de Política Interior. A todas sus sesiones es convocado el Alto Comisionado de las Naciones Unidas para los Refugiados (ACNUR). Su actividad principal es el examen de las solicitudes de asilo admitidas a trámite y la formulación de la correspondiente propuesta de resolución al Ministro del Interior, que en caso de disconformidad elevará el expediente al Consejo de Ministros.

## PROCEDIMIENTO DE ASILO

Es un procedimiento administrativo dirigido a identificar entre los solicitantes de asilo a las personas que están en necesidad de protección internacional:

- Refugiados con arreglo a la definición de la Convención de Ginebra de 1951, a quienes se concede el derecho de asilo.
- Aquellas personas que no reúnen los requisitos establecidos en la Convención de Ginebra para ser reconocidos como refugiados, pero respecto de las cuales se aprecian motivos serios y fundados para pensar que el retorno al país de origen, pueda suponer un riesgo real para su vida o su libertad (protección subsidiaria)

El procedimiento es único para las dos clases de protección internacional, pues en él se estudia, en primer lugar, si la persona reúne los requisitos para ser reconocida como refugiada y, en segundo lugar, si no los reuniera, ésta se encontrara, no obstante, en una situación que le hiciese acreedora de la protección subsidiaria.

En el caso de que no se diera ninguna situación merecedora de la Protección Internacional, podrá autorizarse la permanencia en España de los solicitantes de asilo si concurrieran razones humanitarias.

El procedimiento consta de dos fases:

Una primera, con un plazo de 60 días hábiles, dirigida a identificar las solicitudes manifiestamente infundadas, las que no corresponde su examen a España (Reglamento de Dublín) y aquellas en las que concurre alguna de las circunstancias previstas en los artículos 1.F y 33.2 de la Convención de Ginebra (supuestos de exclusión y de no aplicación del principio de "No devolución"), que son inadmitidas a trámite. Transcurrido el plazo señalado sin dictarse o notificarse resolución de inadmisión, se admiten a trámite.

La segunda fase, en la que se procede al examen y a la resolución de las solicitudes de asilo admitidas a trámite.

### • Modalidades del procedimiento:

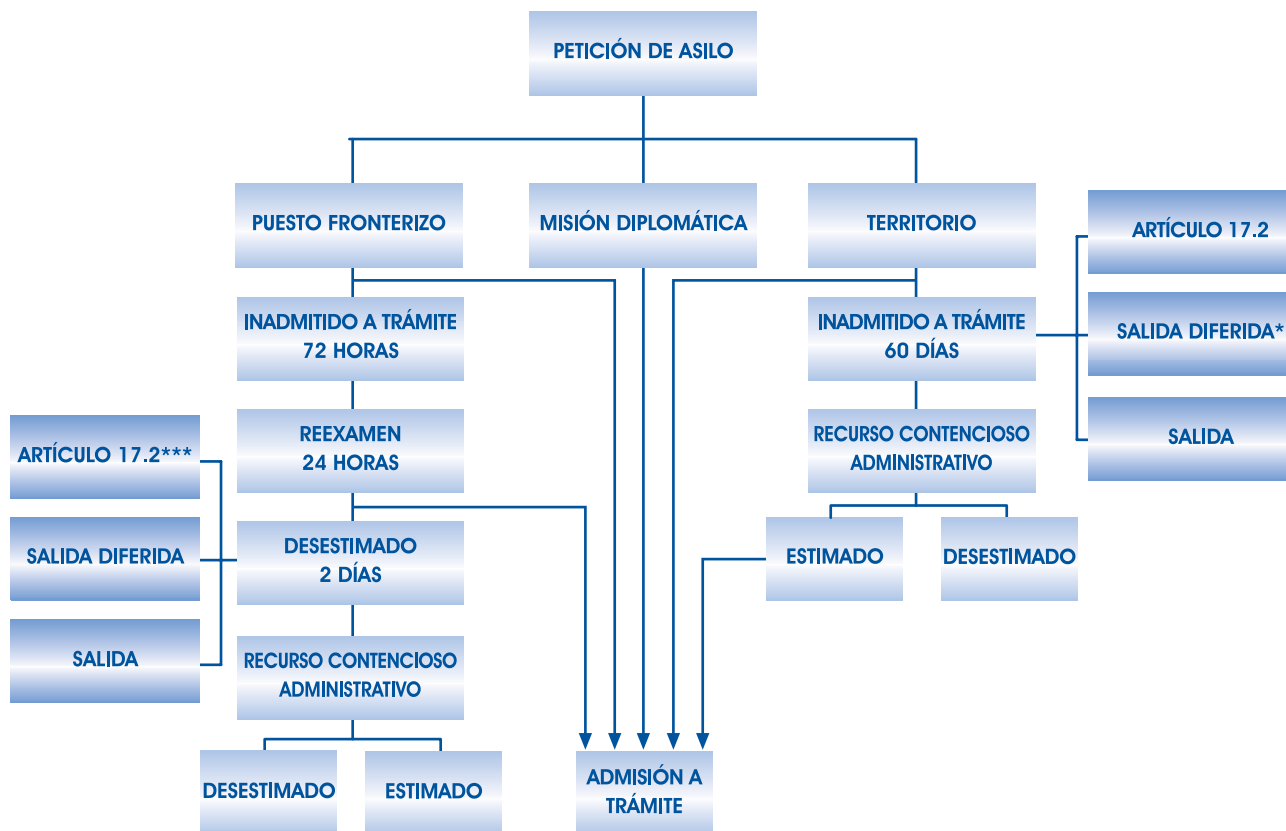
En las solicitudes presentadas en puesto fronterizo, la primera fase o fase de admisibilidad tiene una duración máxima de 7 días (en la que se incluye un recurso)

Las solicitudes presentadas en Misiones Diplomáticas (Embajadas o Consulados) no pasan por la fase de admisibilidad a trámite, salvo que la Comisión Interministerial de asilo y Refugio (CIAR) la habilite expresamente para estos casos (ha ocurrido en dos casos ante un número elevado de solicitudes de asilo de colombianos en Costa Rica y de iraquíes en Egipto)

Todas las resoluciones que se dictan en materia de asilo son recurribles. Con carácter potestativo en reposición y ante los Juzgados y Tribunales de Justicia (las resoluciones que inadmiten a trámite las solicitudes de asilo ante los Juzgados Centrales de lo Contencioso Administrativo, contra cuyas sentencias cabe recurso de apelación ante la sala de lo Contencioso Administrativo de la Audiencia Nacional). En las resoluciones dictadas a propuesta de la CIAR cabe recurso ante la Sala de lo Contencioso Administrativo de la Audiencia Nacional y contra cuyas sentencias también es posible interponer un recurso de casación ante el Tribunal Supremo.



## PROCEDIMIENTO - PETICIÓN DE ASILO



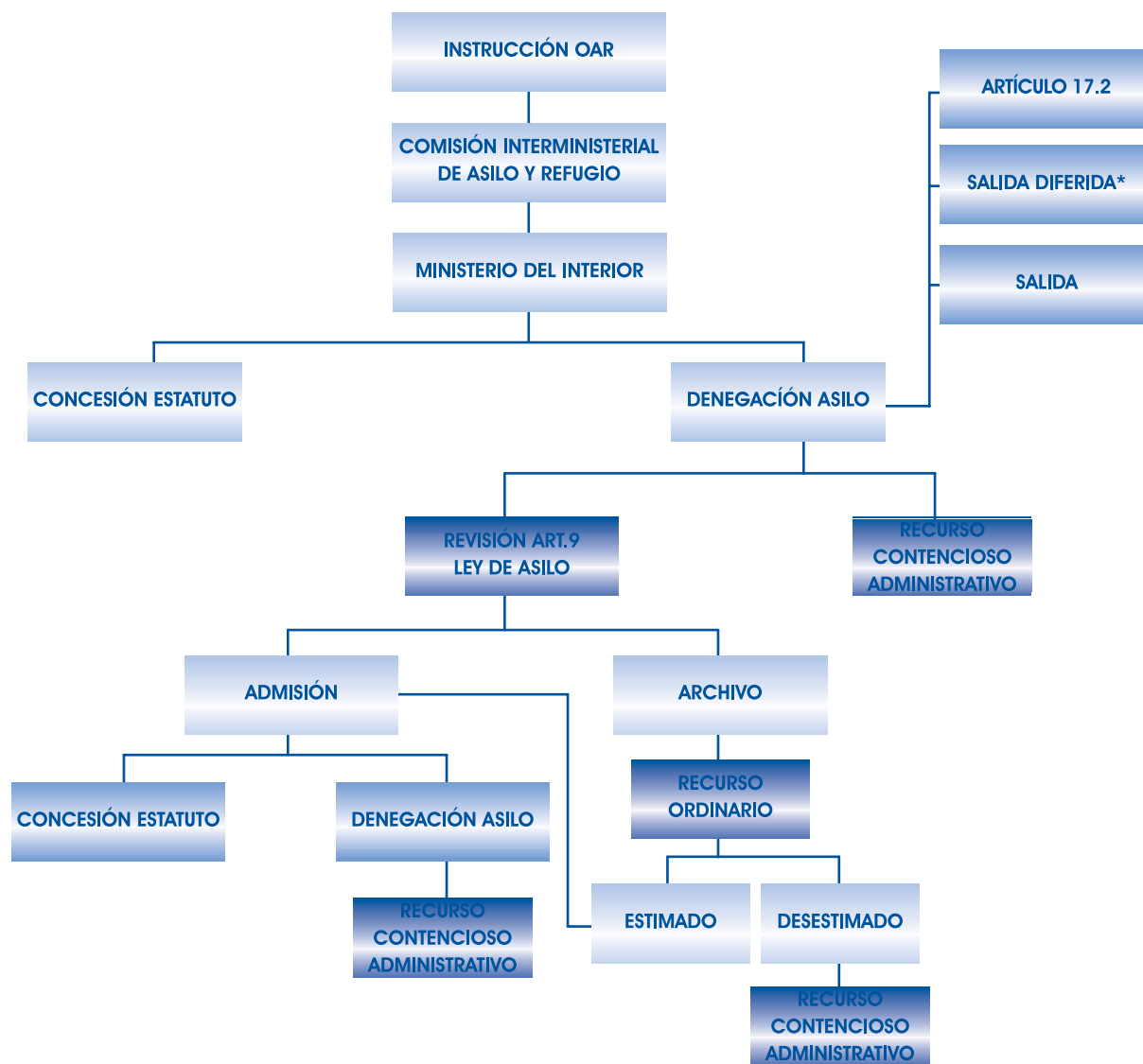
\* RAZONES TÉCNICAS (DUBLÍN, DECISIÓN JUDICIAL, INFORME FAVORABLE ACNUR E INTERPOSICIÓN DE RECURSO CONTENCIOSO ADMINISTRATIVO)

\*\* RAZONES TÉCNICAS (DUBLÍN, DECISIÓN JUDICIAL)

\*\*\* NO SE APLICA EN LA PRÁCTICA EN ESTA FASE



## PROCEDIMIENTO - ADMISIÓN A TRÁMITE



\*RAZONES TÉCNICAS (DECISIÓN JUDICIAL)



## METODOLOGÍA

Para la elaboración de esta publicación han sido utilizados los datos que, en cumplimiento del artículo 4 del "Reglamento (CE) 862/2007, del Parlamento Europeo y del Consejo de 11 de julio de 2007 sobre estadísticas comunitarias en el ámbito de la migración y la protección internacional", se han facilitado a EUROSTAT durante el año 2008. Así mismo, se tienen en consideración las "Directrices técnicas sobre las tablas de asilo" de EUROSTAT en cuanto a las variables, definiciones utilizadas y desagregaciones requeridas en el mencionado Reglamento.

Además de la mencionada fuente de datos, se ha utilizado la aplicación informática "Asilo" para la obtención de información relativa a nivel de estudios, sector de actividad, lugar de presentación, provincias, etc.

Se incluyen los datos correspondientes al procedimiento de apátridas, no contemplados en la regulación europea mencionada.

### • Definiciones

#### **Solicitantes de protección internacional (art. 4.1 (a) del Reglamento)**

Personas que han presentado una solicitud de protección internacional, así como los familiares incluidos en dicha solicitud.

#### **Solicitantes que han retirado su solicitud de protección internacional (art. 4.1 (c) del Reglamento)**

Personas que han solicitado la baja de su solicitud de protección internacional.

#### **Solicitudes de protección internacional rechazadas (art. 4.2 (a) del Reglamento)**

Personas a las que se refieren las decisiones en primera instancia que desestiman las solicitudes de protección internacional. Incluye: decisiones de inadmisión a trámite de las solicitudes, decisiones desfavorables de la Comisión Interministerial de Asilo y Refugio, así como las desfavorables por aplicación del Convenio Dublín.

#### **Concesión del derecho de asilo en España y reconocimiento de la condición de refugiado en primera instancia (art. 4.2 (b) del Reglamento)**

Personas a las que se refieren las resoluciones firmadas por el Ministro del Interior a propuesta de la Comisión Interministerial de Asilo y Refugio (CIAR) concediendo el derecho de asilo en España.

#### **Concesiones de protección subsidiaria (razones humanitarias) en primera instancia (art. 4.2 (c) y (d) del Reglamento)**

Personas a las que se refieren las decisiones en primera instancia que conceden protección subsidiaria en virtud de lo dispuesto en el artículo 17.2 de la Ley 5/1984, de 26 de marzo, reguladora del derecho de asilo y de la condición de refugiado.

#### **Solicitantes de asilo menores no acompañados (art. 4.3 (a) del Reglamento)**

Solicitantes de protección internacional considerados por la autoridad nacional competente como menores no acompañados.

#### **Solicitudes de protección internacional rechazadas (art. 4.3 (b) del Reglamento)**

Personas a las que se refieren las decisiones definitivas, sobre los recursos interpuestos por vía administrativa o judicial, desestimando la solicitud de protección internacional.

#### **Concesión del derecho de asilo en España y reconocimiento de la condición de refugiado en cualquier instancia (art. 4.3 (c) del Reglamento)**

Personas a las que se refieren las decisiones definitivas, sobre los recursos interpuestos por vía administrativa o judicial, que conceden el derecho de asilo en España.

#### **Concesiones de protección subsidiaria en cualquier instancia (art. 4.3 (d) del Reglamento)**

Personas a que se refieren las decisiones definitivas, sobre los recursos interpuestos por vía administrativa o judicial, que conceden protección subsidiaria.

#### **Solicitudes relativas a la aplicación del Reglamento (CE) 343/2003 y del Reglamento (CE) nº 1560/2003 de la Comisión de 2 de septiembre de 2003, sobre los criterios y mecanismos de determinación del Estado miembro responsable del examen de una solicitud de asilo (art. 4.4 del Reglamento)**

Todas las tablas están desagregadas por países, edad y sexo.



## GLOSARIO

**Apátrida.** Persona que ningún Estado considera como nacional suyo de conformidad con su legislación.

**Asilo.** Forma de protección otorgada por un Estado en su territorio, basada en el principio de no devolución y en un reconocimiento, nacional o internacional, de la condición de refugiado. Se concede a una persona que no encuentra protección en su país de origen y/ o residencia, debido a fundados temores a ser perseguido por motivos de raza, religión, nacionalidad, opiniones políticas o pertenencia a un determinado grupo social.

**Convenio de Dublín.** Convenio relativo a la determinación del Estado responsable del examen de las solicitudes de asilo presentadas en los Estados miembros de la Unión Europea, más Islandia, Suiza y Noruega.

**Eurodac.** Sistema informático cuya finalidad es, a través de la recogida, transmisión y comparación de impresiones dactilares, determinar el Estado miembro responsable, con arreglo al Convenio de Dublín, del examen de las solicitudes de asilo presentadas en los Estados miembros.

**Menor no acompañado.** Nacionales de terceros países o apátridas, menores de dieciocho años, que lleguen al territorio de los Estados miembros sin ir acompañados de un adulto responsable de los mismos, ya sea legalmente o con arreglo a los usos y costumbres. Se referirá, asimismo, a los menores que queden sin compañía después de su llegada al territorio de los Estados miembros.

**Procedimientos para determinar la condición de refugiado.** Procedimientos jurídicos y administrativos aplicados por el ACNUR o por los Estados a fin de determinar si una persona debe ser reconocida como refugiada en virtud de la legislación nacional o del derecho internacional.

**Protección internacional de los refugiados.** En el contexto de la Unión Europea, supone el reconocimiento por un Estado miembro de un nacional de un tercer país o de un apátrida como refugiado o como persona con derecho a protección subsidiaria.

**Protección temporal.** Procedimiento de carácter excepcional por el que, en caso de afluencia masiva o inminencia de afluencia masiva de personas desplazadas, procedentes de terceros países, que no puedan volver a entrar en su país de origen, se garantiza a las mismas protección inmediata y de carácter temporal. De manera especial se utiliza este procedimiento, si el sistema de asilo corre el riesgo de no poder gestionar este flujo de personas sin efectos contrarios a su buen funcionamiento, al interés de las personas afectadas y al de las otras personas que soliciten protección.

**Refugiado.** De acuerdo con la definición dada por la Convención de Ginebra, refugiado es el nacional de un tercer país que, debido a fundados temores a ser perseguido por motivos de raza, religión, nacionalidad, opiniones políticas o pertenencia a un determinado grupo social, se encuentra fuera del país de su nacionalidad y no puede o, a causa de dichos temores, no quiere acogerse a la protección de tal país. Así mismo, se considera refugiado al apátrida que, hallándose fuera del país donde antes tuviera su residencia habitual, por los mismos motivos que los mencionados, no puede o, a causa de dichos temores no quiera regresar a él.

**Reagrupación familiar.** Entrada y residencia en un Estado miembro de los miembros de la familia de un nacional de un tercer país que resida legalmente en dicho Estado. El fin es el de mantener la unidad familiar, con independencia de que los vínculos familiares sean anteriores o posteriores a la entrada del reagrupante;

**Solicitante de asilo.** Persona cuya solicitud de asilo no ha sido aún objeto de una decisión definitiva por parte de un país de acogida potencial.

**Tercer país seguro.** País donde un solicitante de asilo habría podido recibir protección como refugiado y donde ha estado físicamente presente antes de llegar al país donde busca asilo.

**Toma a cargo, requerimiento.** Plazo establecido (seis meses) para que el Estado ante el que se ha presentado una solicitud de asilo requiera al Estado que se entiende responsable del examen de dicha solicitud para que se haga cargo de la misma.

Para mayor información sobre términos relacionados con la Protección Internacional pueden consultarse los siguientes enlaces :

[http://www.acnur.org/index.php?id\\_pag=1477#Apátrida](http://www.acnur.org/index.php?id_pag=1477#Apátrida)

[http://retere.eu/repertorio/diritto/gloss\\_eurodac.htm](http://retere.eu/repertorio/diritto/gloss_eurodac.htm)

[http://europa.eu/scadplus/glossary/free\\_movement\\_persons\\_es.htm](http://europa.eu/scadplus/glossary/free_movement_persons_es.htm)

<http://emn.sarenet.es/Downloads/prepareShowFiles.do?sessionId=4F278791137DB0B1B901789E96D1A8B7?directoryID=117>











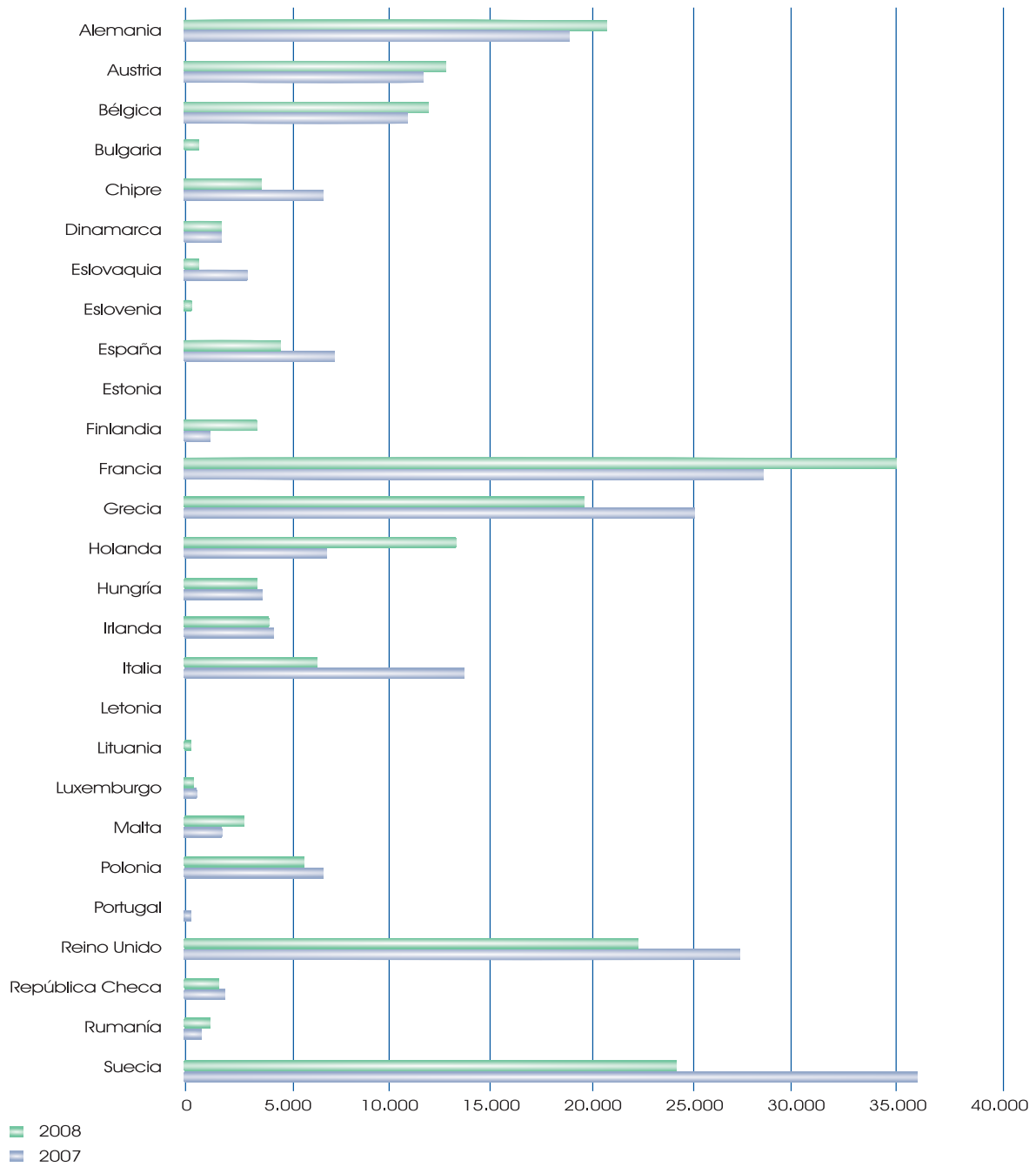
## LOS SOLICITANTES DE ASILO EN ESPAÑA

### 1. Datos comparativos de los solicitantes de asilo en los países de la U.E. 2007-2008

País	2007	2008	Incremento	%
Alemania	18.533	21.371	2.838	<b>15,31%</b>
Austria	11.921	12.809	888	<b>7,45%</b>
Bélgica	11.115	12.252	1.137	<b>10,23%</b>
Bulgaria	975	746	-229	<b>-23,49%</b>
Chipre	6.789	3.560	-3.229	<b>-47,56%</b>
Dinamarca	1.872	1.810	-62	<b>-3,31%</b>
Eslovaquia	2.643	910	-1.733	<b>-65,57%</b>
Eslovenia	427	238	-189	<b>-44,26%</b>
España	7.664	4.517	-3.147	<b>-41,06%</b>
Estonia	9	14	5	<b>55,56%</b>
Finlandia	1.434	3.347	1.913	<b>133,40%</b>
Francia	29.158	35.164	6.006	<b>20,60%</b>
Grecia	25.113	19.884	-5.229	<b>-20,82%</b>
Holanda	7.102	13.399	6.297	<b>88,67%</b>
Hungría	3.419	3.118	-301	<b>-8,80%</b>
Irlanda	3.985	3.866	-119	<b>-2,99%</b>
Italia	14.053	7.217	-6.836	<b>-48,64%</b>
Letonia	34	48	14	<b>41,18%</b>
Lituania	116	216	100	<b>86,21%</b>
Luxemburgo	426	463	37	<b>8,69%</b>
Malta	1.379	2.607	1.228	<b>89,05%</b>
Polonia	7.116	5.747	-1.369	<b>-19,24%</b>
Portugal	223	143	-80	<b>-35,87%</b>
Reino Unido	27.905	22.530	-5.375	<b>-19,26%</b>
República Checa	1.878	1.690	-188	<b>-10,01%</b>
Rumania	659	931	272	<b>41,27%</b>
Suecia	36.207	24.353	-11.854	<b>-32,74%</b>
<b>Total</b>	<b>222.155</b>	<b>202.950</b>	<b>-19.205</b>	<b>-8,64%</b>



### Datos comparativos de los solicitantes de asilo en los países de la U.E. 2007-2008





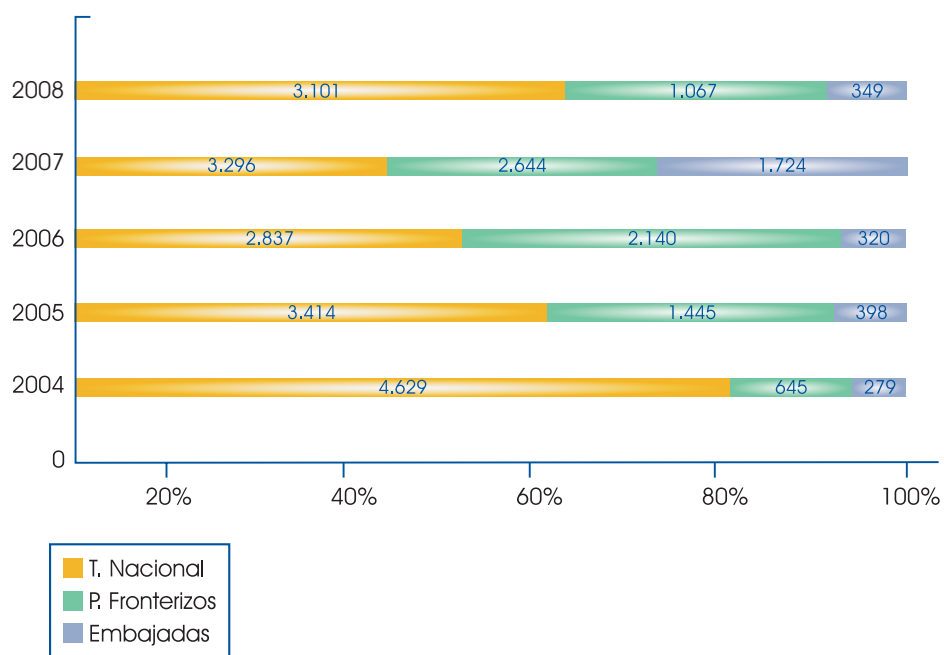
## 2. Evolución de los solicitantes de asilo 2003 - 2008

Año	Solicitantes	% Incr.
2003	5.918	
2004	5.553	-6,17%
2005	5.257	-5,33%
2006	5.297	0,76%
2007	7.664	44,69%
2008	4.517	-41,06%
<b>Total</b>	<b>34.206</b>	

## 3. Evolución de los solicitantes de asilo por lugar de presentación de la solicitud 2004 - 2008

Años	T. Nacional	P. Fronterizos	Embajadas	Total
2004	4.629	645	279	<b>5.553</b>
2005	3.414	1.445	398	<b>5.257</b>
2006	2.837	2.140	320	<b>5.297</b>
2007	3.296	2.644	1.724	<b>7.664</b>
2008	3.101	1.067	349	<b>4.517</b>
<b>Total</b>	<b>17.274</b>	<b>7.944</b>	<b>3.070</b>	<b>28.288</b>

### Evolución de los solicitantes por lugar de presentación de la solicitud 2004 - 2008





#### 4. Solicitantes de asilo por lugar de presentación de la solicitud en 2008

Lugar de presentación de la solicitud	Solicitantes	%
Solicitudes en territorio nacional	3.101	<b>68,65%</b>
Solicitudes en frontera	1.067	<b>23,62%</b>
Solicitudes en misiones diplomáticas	349	<b>7,73%</b>

#### 5. Solicitantes de asilo por áreas geográficas de procedencia

Áreas geográficas	Solicitantes
África	<b>2.680</b>
América	<b>1.030</b>
Asia	<b>627</b>
Europa	<b>121</b>
No reconocidos (Palestina)	<b>56</b>
Desconocidos	<b>3</b>
<b>Total</b>	<b>4.517</b>



## 6. Solicitantes por áreas geográficas y países de procedencia

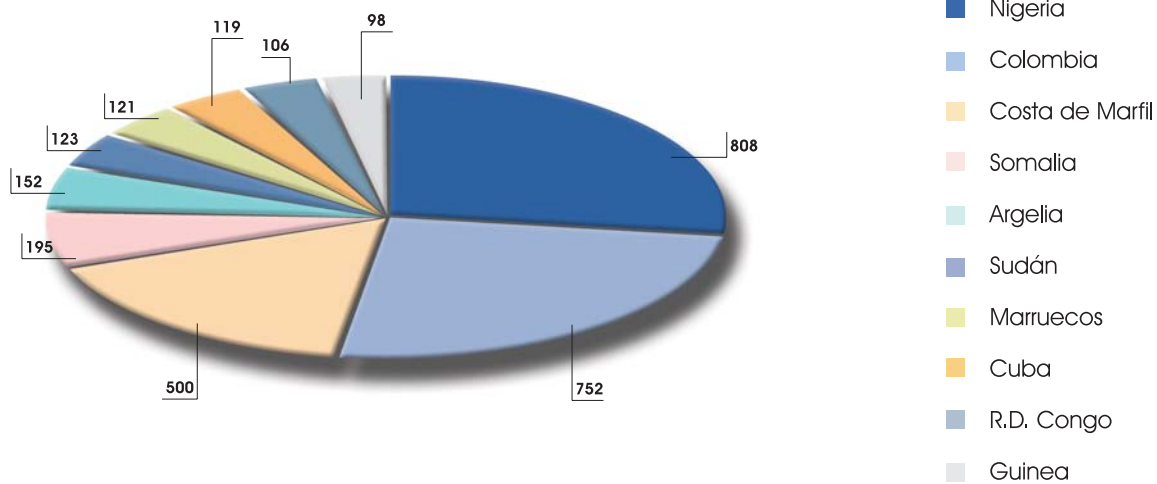
País	Solicitantes	País	Solicitantes
<b>África</b>	<b>2.680</b>	Guatemala	16
Angola	5	Haití	12
Argelia	152	Honduras	10
Benin	11	Jamaica	1
Burkina Faso	14	México	8
Burundi	5	Nicaragua	7
Cabo Verde	1	Panamá	3
Camerún	71	Paraguay	5
Centroafricana Rep.	1	Perú	4
Congo	22	Venezuela	48
Costa de Marfil	500	<b>Asia</b>	<b>627</b>
Chad	16	Afganistán	50
Egipto	10	Arabia Saudí	1
Eritrea	43	Armenia	33
Etiopía	15	Azerbaijan	24
Gabón	1	Bangladesh	38
Gambia	44	Bhutan	1
Ghana	34	Corea del Norte	1
Guinea	98	China	6
Guinea Bissau	9	Georgia	62
Guinea Ecuatorial	32	India	35
Kenia	31	Indonesia	2
Lesotho	2	Irán	64
Liberia	26	Iraq	61
Mali	11	Jordania	5
Marruecos	121	Líbano	15
Mauritania	34	Mongolia	1
Níger	18	Nepal	7
Nigeria	808	Pakistán	52
R.D.Congo	106	Siria	97
Ruanda	12	Sri Lanka	62
Senegal	28	Tayikistán	4
Sierra Leona	35	Uzbekistán	4
Somalia	195	Vietnam	2
Sudáfrica	1	<b>Desconocido</b>	<b>3</b>
Sudán	123	Desconocido	3
Tanzania	1	<b>Estados no reconocidos</b>	<b>56</b>
Togo	14	No Reco. (Palestina)	56
Túnez	3	<b>Europa Central y del Este</b>	<b>93</b>
Uganda	11	Albania	1
Zimbabwe	16	Bielorrusia	15
<b>América</b>	<b>1.030</b>	Macedonia	4
Argentina	8	Moldavia	1
Bolivia	5	Rusia	66
Brasil	9	Serbia	2
Colombia	752	Ucrania	4
Costa Rica	2	<b>Otros Estados de Europa</b>	<b>26</b>
Cuba	119	Turquía	26
Chile	5	<b>Europa (Unión Europea - 27)</b>	<b>2</b>
Dominicana Republica	2	Francia	1
Ecuador	4	Rumania	1
El Salvador	6	<b>Total</b>	<b>4.517</b>
EE.UU	4		



## 7. Principales países de origen

Nacionalidad	Solicitantes
1. Nigeria	808
2. Colombia	752
3. Costa de Marfil	500
4. Somalia	195
5. Argelia	152
6. Sudán	123
7. Marruecos	121
8. Cuba	119
9. R.D. Congo	106
10. Guinea	98

Principales países de origen



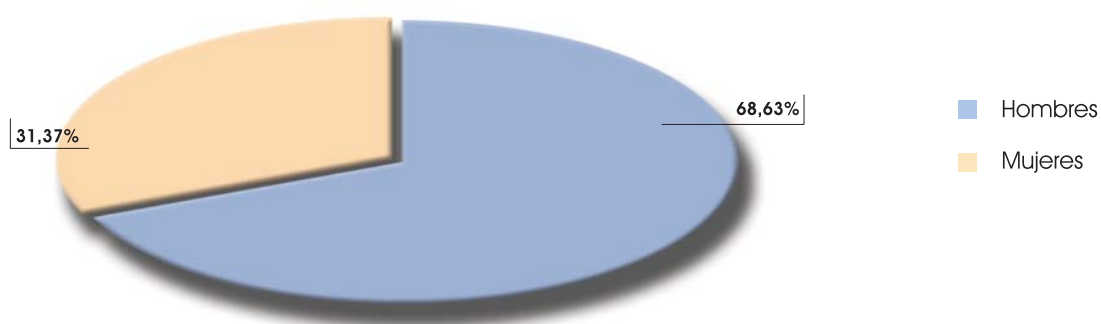




## 8. Solicitantes de asilo por sexo

Sexo	Solicitantes	%
Hombre	3.100	<b>68,63%</b>
Mujer	1.417	<b>31,37%</b>

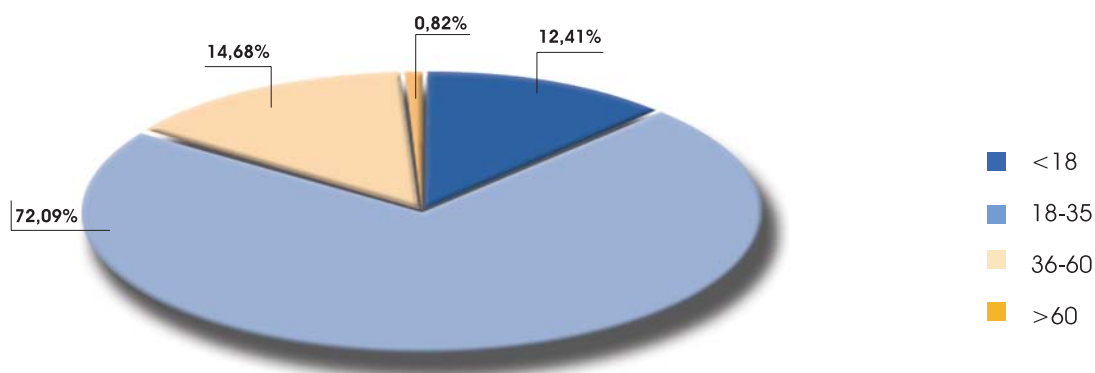
Sexo



## 9. Solicitantes de asilo por edad

Edad	Solicitantes	%
< 18	561	<b>12,41%</b>
18-35	3.256	<b>72,09%</b>
36-60	663	<b>14,68%</b>
> 60	37	<b>0,82%</b>

Edad

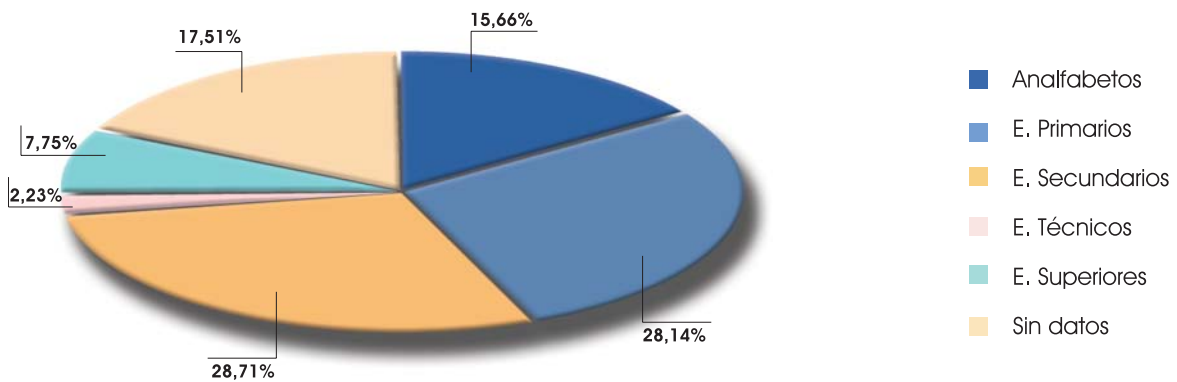




### 10. Solicitantes de asilo por nivel de estudios

Estudios	Solicitantes	%
Analfabetos	707	15,66%
Estudios primarios	1.271	28,14%
Estudios secundarios	1.297	28,71%
Estudios técnicos	105	2,23%
Estudios superiores	350	7,75%
Sin datos	787	17,51%

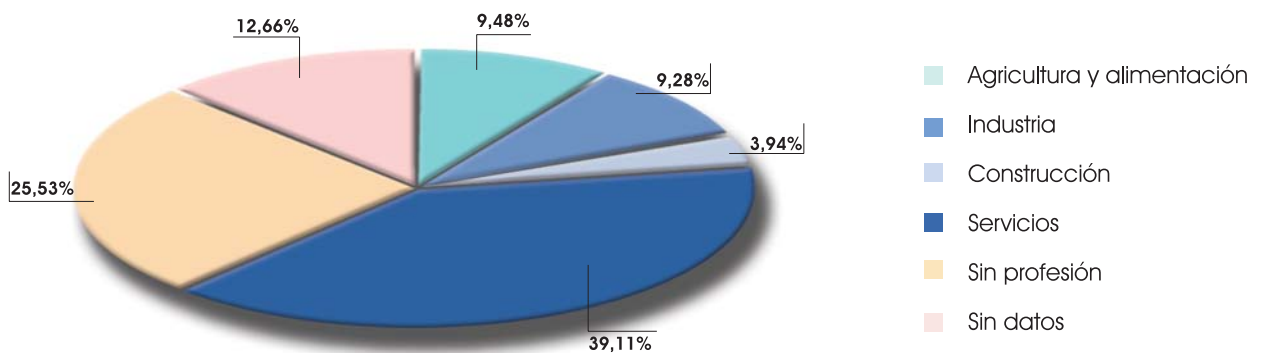
#### Estudios



### 11. Solicitantes de asilo por sectores de ocupación laboral

Sector de actividad	Solicitantes	%
Agricultura y alimentación	428	9,48%
Industria	419	9,28%
Construcción	178	3,94%
Servicios	1.767	39,11%
Sin profesión	1.153	25,53%
Sin datos	572	12,66%

#### Sectores de ocupación laboral





## 12. Datos sociales de los solicitantes por países y sexo

País	Hombre	Mujer
Afganistán	48	2
Albania	1	
Angola	3	2
Arabia Saudí	1	
Argelia	125	27
Argentina	6	2
Armenia	19	14
Azerbaijón	13	11
Bangladesh	38	
Benin	8	3
Bhután	1	
Bielorrusia	9	6
Bolivia	3	2
Brasil	5	4
Burkina Faso	13	1
Burundi	4	1
Cabo Verde	1	
Camerún	47	24
Centroafricana Rep.	1	
Colombia	401	351
Congo	18	4
Corea del Norte	1	
Costa de Marfil	490	10
Costa Rica	2	
Cuba	79	40
Chad	16	
Chile	2	3
China	5	1
Desconocido	2	1
Dominicana Rep.	1	1
Ecuador	2	2
Egipto	7	3
El Salvador	3	3
Eritrea	25	18
EE.UU	1	3
Etiopía	6	9
Francia	1	
Gabón	1	
Gambia	37	7
Georgia	43	19
Ghana	28	6
Guatemala	8	8
Guinea	87	11
Guinea Bissau	5	4
Guinea Ecuatorial	15	17
Haití	6	6
Honduras	8	2
India	35	
Indonesia	1	1

País	Hombre	Mujer
Iran	56	8
Iraq	38	23
Jamaica	1	
Jordania	3	2
Kenia	19	12
Lesotho	2	
Libano	11	4
Liberia	20	6
Macedonia	3	1
Mali	10	1
Marruecos	112	9
Mauritania	32	2
Mexico	7	1
Moldavia	1	
Mongolia	1	
Nepal	6	1
Nicaragua	3	4
Niger	17	1
Nigeria	395	413
No Reco. (Palestina)	41	15
Pakistan	47	5
Panamá	3	
Paraguay	4	1
Peru	3	1
R.D.Congo	72	34
Ruanda	10	2
Rumania		1
Rusia	32	34
Senegal	25	3
Serbia	1	1
Sierra Leona	23	12
Siria	69	28
Somalia	112	83
Sri Lanka	57	5
Sudafrica	1	
Sudan	82	41
Tanzania	1	
Tayikistan	2	2
Togo	13	1
Tunez	3	
Turquia	24	2
Ucrania	2	2
Uganda	6	5
Uzbekistan	3	1
Venezuela	30	18
Vietnam	2	
Zimbabwe	13	3
<b>Total</b>	<b>3.100</b>	<b>1.417</b>



### 13. Datos sociales de los solicitantes por países y edad

País	<18	18-35	36-60	>60
Afganistán	1	47	2	
Albania		1		
Angola	2	3		
Arabia Saudí		1		
Argelia	14	115	23	
Argentina	4	3	1	
Armenia	10	15	8	
Azerbaijan	7	9	8	
Bangladesh		34	4	
Benin	1	10		
Bhutan		1		
Bielorrusia	3	10	2	
Bolivia		3	2	
Brasil	3	4	2	
Burkina Faso		14		
Burundi	1	3	1	
Cabo Verde		1		
Camerún	7	59	5	
Centroafricana Rep.		1		
Colombia	203	339	198	12
Congo	4	17	1	
Corea del Norte		1		
Costa de Marfil	11	465	24	
Costa Rica		1	1	
Cuba	5	44	68	2
Chad	1	14	1	
Chile	1	3	1	
China		4	2	
Desconocido		1	1	1
Dominicana Rep.		1	1	
Ecuador	1	1	2	
Egipto	3	6	1	
El Salvador	1	5		
Eritrea		42	1	
EE.UU	3	1		
Etiopía	3	8	1	3
Francia			1	
Gabón		1		
Gambia	6	31	7	
Georgia	11	33	15	3
Ghana	12	21	1	
Guatemala	2	9	4	1
Guinea	3	92	3	
Guinea Bissau	1	8		
Guinea Ecuatorial	12	15	4	1
Haití	7	3	2	
Honduras		6	3	1
India	1	26	8	
Indonesia		2		

País	<18	18-35	36-60	>60
Irán	1	50	12	1
Iraq	19	20	17	5
Jamaica		1		
Jordania		3	2	
Kenia	1	25	5	
Lesotho		2		
Líbano	2	9	3	1
Liberia	1	24	1	
Macedonia	1	2	1	
Mali		9	2	
Marruecos	4	103	14	
Mauritania	1	28	5	
México	2	3	3	
Moldavia		1		
Mongolia			1	
Nepal	1	4	2	
Nicaragua	3	4		
Níger	3	15		
Nigeria	46	724	38	
No Reco. (Palestina)	14	31	10	1
Pakistán	4	38	10	
Panamá			3	
Paraguay		4	1	
Perú	1	1	2	
R.D.Congo	13	76	16	1
Ruanda		9	3	
Rumanía	1			
Rusia	17	30	18	1
Senegal		25	3	
Serbia			2	
Sierra Leona	1	32	2	
Siria	23	70	4	
Somalia	17	156	21	1
Sri Lanka	2	47	13	
Sudáfrica		1		
Sudán	23	85	14	1
Tanzania		1		
Tayikistán	1		2	1
Togo		12	2	
Túnez		3		
Turquía		22	4	
Ucrania		4		
Uganda	1	9	1	
Uzbekistán	1	2	1	
Venezuela	9	23	16	
Vietnam	1	1		
Zimbabwe	3	13		
<b>Total</b>	<b>561</b>	<b>3.256</b>	<b>663</b>	<b>37</b>





#### 14. Datos sociales de los solicitantes por países y nivel de estudios

País	Analfabetos	E. Primarios	E. Secundarios	E.Técnicos	E. Superiores	Sin datos
Afganistán	28	16	3			
Albania		1				
Angola		3				
Arabia Saudí		1				
Argelia	6	71	44		12	
Argentina			4			
Armenia	3	2	12	1	5	
Azerbaijón		1	2	2	11	
Bangladesh		13	25			
Benin	3	4	2		1	
Bhután		1				
Bielorrusia	1		2	1	6	
Bolivia	1	2	1			
Brasil			4		1	
Burkina Faso	4	4	5			
Burundi	1	1	1		1	
Cabo Verde		1				
Camerún	7	21	26	3	9	
Centroafricana Rep.	1					
Colombia	29	116	293	27	43	
Congo	3	2	7	1	2	
Corea del Norte			1			
Costa de Marfil	232	154	67	4	2	
Costa Rica		1	1			
Cuba	1	2	36	6	58	
Chad	3	9	3		1	
Chile		1	3		1	
China		2			2	
Desconocido	1	1	1			
Dominicana Rep.			1			
Ecuador		1				
Egipto	1	1	3		3	
El Salvador	1	1	4			
Eritrea	15	9	15			
EE.UU						
Etiopía	1	6	1		1	
Francia					1	
Gabón		1				
Gambia	9	12	11	1	2	
Georgia	1	7	14	5	24	
Ghana	5	14	14			
Guatemala		2	5	4	3	
Guinea	21	34	26	1	7	
Guinea Bissau	4	2	2			
Guinea Ecuatorial	2	5	13		2	
Haití			4			
Honduras		4	4	1		
India	6	16	11			



#### 14. Datos sociales de los solicitantes por países y nivel de estudios (continuación)

País	Analfabetos	E. Primarios	E. Secundarios	E. Técnicos	E. Superiores	Sin datos
Indonesia		1	1			
Irán	1	7	39	4	12	1
Iraq	1	10	17	1	11	21
Jamaica			1			
Jordania		1	2	1	1	
Kenia	8	11	10			2
Lesotho			2			
Líbano	1	3	6		3	2
Liberia	5	10	6		1	4
Macedonia		2				2
Mali	4	2	3		1	1
Marruecos	5	10	35	2	2	67
Mauritania	7	7	10	2	4	4
México			3	1	2	2
Moldavia					1	
Mongolia			1			
Nepal		2	2		1	2
Nicaragua		1	3		1	2
Níger	9	7	1			1
Nigeria	100	391	229	14	27	47
No Reco. (Palestina)	2	9	19		14	12
Pakistán	3	20	19	1	4	5
Panamá		2			1	
Paraguay		2			3	
Perú	1		1	2		
R.D.Congo	5	17	46	7	14	17
Ruanda	2	5	4		1	
Rumanía						1
Rusia	3	5	16	2	19	21
Senegal	1	10	10	1	2	4
Serbia			2			
Sierra Leona	12	14	3			6
Siria	25	38	12			22
Somalia	67	79	19	1	1	28
Sri Lanka	1	17	41			3
Sudáfrica			1			
Sudán	40	16	19	1	3	44
Tanzania		1				
Tayikistán					3	1
Togo		1	10	2	1	
Túnez			2			1
Turquía	3	14	9			
Ucrania			2		2	
Uganda	5	3	3			
Uzbekistán		1	1	1		1
Venezuela	1	2	13	5	17	10
Vietnam			1			1
Zimbabwe	5	5	2			4
<b>Total</b>	<b>707</b>	<b>1.271</b>	<b>1.297</b>	<b>105</b>	<b>350</b>	<b>787</b>



## 15. Datos sociales de los solicitantes por países y sector de actividad

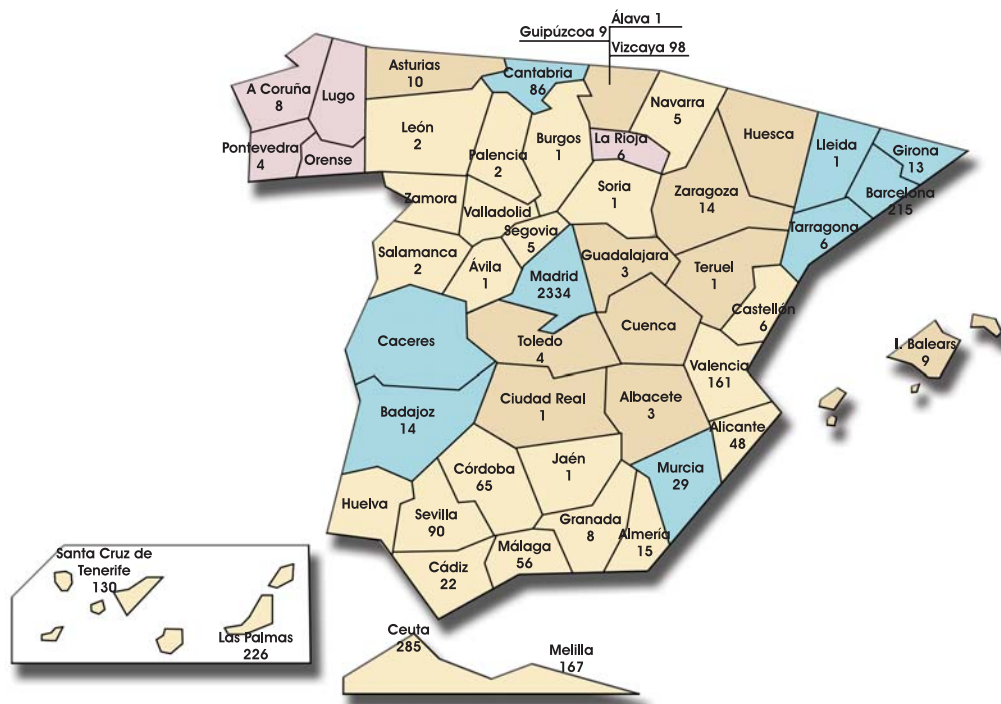
País	Agricultura y alimentación	Industria	Construcción	Servicios	Sin profesión	Sin datos
Afganistán	14	4	6	15	9	2
Albania					1	
Angola				3	2	
Arabia Saudí				1		
Argelia	14	24	10	46	44	14
Argentina		1		3		4
Armenia	1	3	2	9	10	8
Azerbaiján		1	1	12	4	6
Bangladesh	2	5	1	14	14	2
Benin				6	3	2
Bhután					1	
Bielorrusia				7	4	4
Bolivia	1		2	2		
Brasil				5	1	3
Burkina Faso	1	2	1	4	5	1
Burundi	1	2		1	1	
Cabo Verde					1	
Camerún	3	5	5	39	11	8
Centroafricana Rep.	1					
Colombia	29	58	23	270	234	138
Congo		2	1	8	5	6
Corea del Norte				1		
Costa de Marfil	100	65	17	232	50	36
Costa Rica				2		
Cuba		7	6	77	16	13
Chad	6	1	1	4	2	2
Chile				4		1
China				4	1	1
Desconocido	1			1		1
Dominicana Rep.				1		1
Ecuador					2	2
Egipto		1		4	1	4
El Salvador		1		2	3	
Eritrea	6	1	1	12	19	4
EE.UU					1	3
Etiopía		2		4	5	4
Francia				1		
Gabón			1			
Gambia	4	9	1	15	9	6
Georgia	1	5	5	31	11	9
Ghana	5	1	2	16	6	4
Guatemala	1	2	1	8	1	3
Guinea	7	13	3	39	24	12
Guinea Bissau		1	3	1	3	1
Guinea Ecuatorial		4		7	15	6
Haití					4	8
Honduras				9	1	
India	8	4	1	11	11	





## 15. Datos sociales de los solicitantes por países y sector de actividad (continuación)

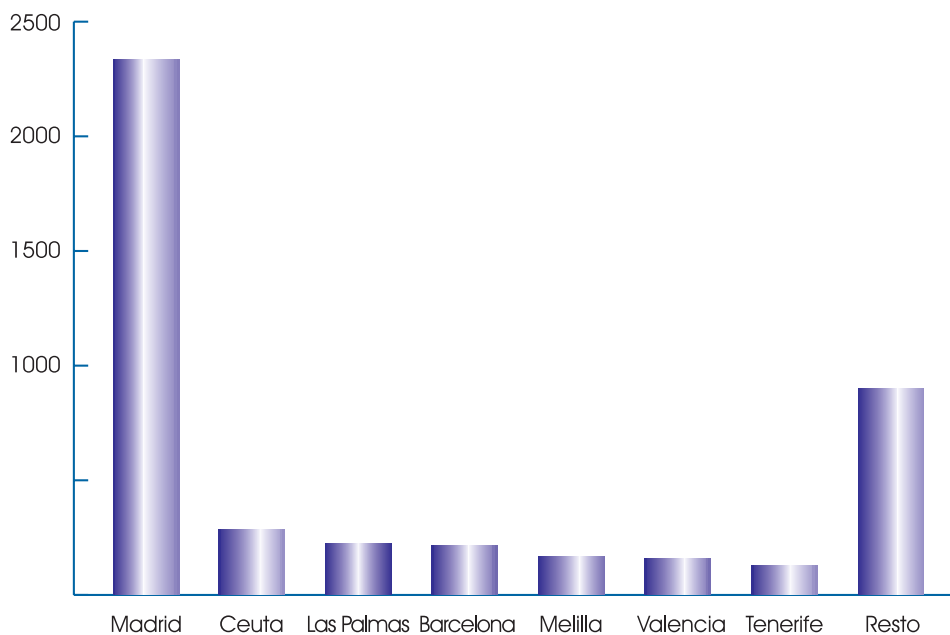
País	Agricultura y alimentación	Industria	Construcción	Servicios	Sin profesión	Sin datos
Indonesia				1	1	
Irán		15	3	32	11	3
Iraq	2	4	1	21	29	4
Jamaica					1	
Jordania	1	2		1	1	
Kenia	7	1	1	12	7	3
Lesotho			1	1		
Líbano	1	1		9	2	2
Liberia	3	3		7	11	2
Macedonia		1		1		2
Mali	4			4	1	2
Marruecos	5	5	4	30	34	43
Mauritania	4	3	1	18	4	4
México		2		3	1	2
Moldavia				1		
Mongolia		1				
Nepal	2			3	1	1
Nicaragua				3	4	
Níger	5	1	1	4	6	1
Nigeria	99	74	30	327	223	55
No Reco. (Palestina)	4	4	4	23	15	6
Pakistán	8	6	1	22	7	8
Panamá				3		
Paraguay				4	1	
Perú				2	2	
R.D.Congo	2	16	4	57	22	5
Ruanda	1			5	2	4
Rumanía					1	
Rusia	1	7	2	21	24	11
Senegal	4	1	2	16	4	1
Serbia	1	1				
Sierra Leona	4	2		18	9	2
Siria	4	13	11	21	24	24
Somalia	17	11	3	55	75	34
Sri Lanka	6	7	5	23	19	2
Sudáfrica				1		
Sudán	24	5	1	35	45	13
Tanzania	1					
Tayikistán				3	1	
Togo	1	1	2	6	3	1
Túnez		1				2
Turquía	3	2	5	10	4	2
Ucrania		1		1	2	
Uganda	2			4	3	2
Uzbekistán			1	2	1	
Venezuela		4	1	22	13	8
Vietnam				1	1	
Zimbabwe	6			3	3	4
<b>Total</b>	<b>428</b>	<b>419</b>	<b>178</b>	<b>1.767</b>	<b>1.153</b>	<b>572</b>



### 16. Solicitantes de asilo por provincias más significativas

Provincias	Solicitantes
1. Madrid	2.334
2. Ceuta	285
3. Las Palmas	226
4. Barcelona	215
5. Melilla	167
6. Valencia	161
7. Tenerife	130
Resto provincias	999

#### Solicitantes por provincias





## 17. Solicitantes de asilo por documentación presentada

Tipo de documentación	Solicitantes	%
Documentos I/V*	1,447	<b>32,70%</b>
Documentos Identidad	343	<b>7,59%</b>
Sin documentar	2.697	<b>59,71%</b>

\* Documento de identidad y viaje.

## 18. Solicitantes por nacionalidad alegada en orden decreciente

País	Solicitantes	País	Solicitantes
Nigeria	<b>808</b>	Uganda	<b>11</b>
Colombia	<b>752</b>	Egipto	<b>11</b>
Costa de Marfil	<b>500</b>	Honduras	<b>10</b>
Somalia	<b>195</b>	Brasil	<b>10</b>
Argelia	<b>152</b>	Guinea Bissau	<b>9</b>
Sudán	<b>123</b>	Argentina	<b>9</b>
Marruecos	<b>121</b>	México	<b>8</b>
Cuba	<b>119</b>	Nepal	<b>8</b>
R.D.Congo	<b>106</b>	Nicaragua	<b>7</b>
Guinea	<b>98</b>	China	<b>7</b>
Siria	<b>97</b>	El Salvador	<b>6</b>
Camerún	<b>71</b>	Angola	<b>6</b>
Rusia	<b>66</b>	Bolivia	<b>5</b>
Irán	<b>64</b>	Burundi	<b>5</b>
Georgia	<b>62</b>	Chile	<b>5</b>
Sri Lanka	<b>62</b>	Jordania	<b>5</b>
Iraq	<b>61</b>	Paraguay	<b>5</b>
No Reco, (Palestina)	<b>56</b>	Ecuador	<b>5</b>
Pakistán	<b>52</b>	EE.UU	<b>4</b>
Afganistán	<b>50</b>	Macedonia	<b>4</b>
Venezuela	<b>48</b>	Perú	<b>4</b>
Gambia	<b>44</b>	Tayikistán	<b>4</b>
Eritrea	<b>43</b>	Ucrania	<b>4</b>
Bangladesh	<b>38</b>	Uzbekistán	<b>4</b>
India	<b>35</b>	Desconocido	<b>4</b>
Sierra Leona	<b>35</b>	Panamá	<b>3</b>
Ghana	<b>34</b>	Túnez	<b>3</b>
Mauritania	<b>34</b>	Costa Rica	<b>3</b>
Armenia	<b>33</b>	Dominicana Republica	<b>2</b>
Guinea Ecuatorial	<b>32</b>	Indonesia	<b>2</b>
Kenia	<b>31</b>	Lesotho	<b>2</b>
Senegal	<b>28</b>	Serbia	<b>2</b>
Liberia	<b>26</b>	Vietnam	<b>2</b>
Turquía	<b>26</b>	Albania	<b>2</b>
Azerbaiján	<b>24</b>	Arabia Saudí	<b>1</b>
Congo	<b>22</b>	Bhutan	<b>1</b>
Níger	<b>18</b>	Cabo Verde	<b>1</b>
Chad	<b>16</b>	Centroafricana Rep.	<b>1</b>
Guatemala	<b>16</b>	Corea del Norte	<b>1</b>
Zimbabwe	<b>16</b>	Francia	<b>1</b>
Bielorrusia	<b>15</b>	Gabón	<b>1</b>
Etiopía	<b>15</b>	Jamaica	<b>1</b>
Líbano	<b>15</b>	Moldavia	<b>1</b>
Burkina Faso	<b>14</b>	Mongolia	<b>1</b>
Togo	<b>14</b>	Rumanía	<b>1</b>
Haití	<b>12</b>	Sudáfrica	<b>1</b>
Ruanda	<b>12</b>	Tanzania	<b>1</b>
Benin	<b>11</b>	<b>Total</b>	<b>4.517</b>
Mali	<b>11</b>		



## 19. Solicitantes por nacionalidad alegada y lugar de presentación de la solicitud

País	T. Nac.	P. Fron.	Emb.	Total	País	T. Nac.	P. Fron.	Emb.	Total
Afganistán	50			<b>50</b>	Indonesia	2			<b>2</b>
Albania	1			<b>1</b>	Irán	62	2		<b>64</b>
Angola	2	3		<b>5</b>	Iraq	27	8	26	<b>61</b>
Arabia Saudí		1		<b>1</b>	Jamaica	1			<b>1</b>
Argelia	149	3		<b>152</b>	Jordania	2	2	1	<b>5</b>
Argentina	2	6		<b>8</b>	Kenia	28	1	2	<b>31</b>
Armenia	32	1		<b>33</b>	Lesotho	2			<b>2</b>
Azerbaijón	24			<b>24</b>	Líbano	14	1		<b>15</b>
Bangladesh	37	1		<b>38</b>	Liberia	23	3		<b>26</b>
Benin	11			<b>11</b>	Macedonia	4			<b>4</b>
Bhután		1		<b>1</b>	Mali	10	1		<b>11</b>
Bielorrusia	14		1	<b>15</b>	Marruecos	116	3	2	<b>121</b>
Bolivia	5			<b>5</b>	Mauritania	33		1	<b>34</b>
Brasil	9			<b>9</b>	México	8			<b>8</b>
Burkina Faso	14			<b>14</b>	Moldavia	1			<b>1</b>
Burundi	4	1		<b>5</b>	Mongolia	1			<b>1</b>
Cabo Verde	1			<b>1</b>	Nepal	5	2		<b>7</b>
Camerún	55	16		<b>71</b>	Nicaragua	6		1	<b>7</b>
Centroafricana Rep.	1			<b>1</b>	Níger	18			<b>18</b>
Colombia	102	468	182	<b>752</b>	Nigeria	780	28		<b>808</b>
Congo	19	2	1	<b>22</b>	No Reco. (Palestina)	32	19	5	<b>56</b>
Corea del Norte	1			<b>1</b>	Pakistán	50	2		<b>52</b>
Costa de Marfil	474	25	1	<b>500</b>	Panamá	2	1		<b>3</b>
Costa Rica	2			<b>2</b>	Paraguay	5			<b>5</b>
Cuba	94	16	9	<b>119</b>	Perú	3	1		<b>4</b>
Chad	14	2		<b>16</b>	R.D.Congo	73	20	13	<b>106</b>
Chile	5			<b>5</b>	Ruanda	11	1		<b>12</b>
China	4	1	1	<b>6</b>	Rumanía	1			<b>1</b>
Desconocido	3			<b>3</b>	Rusia	63	3		<b>66</b>
Dominicana Republica	1	1		<b>2</b>	Senegal	17	3	8	<b>28</b>
Ecuador	2		2	<b>4</b>	Serbia	1	1		<b>2</b>
Egipto	7	3		<b>10</b>	Sierra Leona	24	11		<b>35</b>
El Salvador	6			<b>6</b>	Siria	21	73	3	<b>97</b>
Eritrea	30	6	7	<b>43</b>	Somalia	20	168	7	<b>195</b>
EE.UU	4			<b>4</b>	Sri Lanka	5	57		<b>62</b>
Etiopía	11		4	<b>15</b>	Sudáfrica		1		<b>1</b>
Francia	1			<b>1</b>	Sudán	62	9	52	<b>123</b>
Gabón	1			<b>1</b>	Tanzania	1			<b>1</b>
Gambia	34	5	5	<b>44</b>	Tayikistán		4		<b>4</b>
Georgia	62			<b>62</b>	Togo	14			<b>14</b>
Ghana	26	8		<b>34</b>	Túnez	3			<b>3</b>
Guatemala	7	9		<b>16</b>	Turquía	10	16		<b>26</b>
Guinea	71	27		<b>98</b>	Ucrania	4			<b>4</b>
Guinea Bissau	7	2		<b>9</b>	Uganda	11			<b>11</b>
Guinea Ecuatorial	27	2	3	<b>32</b>	Uzbekistán	1	3		<b>4</b>
Haití			12	<b>12</b>	Venezuela	46	2		<b>48</b>
Honduras	4	6		<b>10</b>	Vietnam	2			<b>2</b>
India	34	1		<b>35</b>	Zimbabwe	12	4		<b>16</b>
Indonesia	2			<b>2</b>	<b>Total</b>	<b>3.101</b>	<b>1.067</b>	<b>349</b>	<b>4.517</b>



**20. Solicitantes por nacionalidad alegada y por meses**

País	Ene.	Feb.	Mar.	Abr.	May.	Jun.	Jul.	Ago.	Sep.	Oct.	Nov.	Dic.	Total
Afganistán		6	2	7	5	3	11	2	6	1	6	1	<b>50</b>
Albania												1	<b>1</b>
Angola				3		1			1				<b>5</b>
Arabia Saudí											1		<b>1</b>
Argelia	13	19	13	12	10	19	18	4	15	7	18	4	<b>152</b>
Argentina					1	1			5			1	<b>8</b>
Armenia	2	1	1	1	10	1	4		1	11	1		<b>33</b>
Azerbaijón	6	1			4	2		1	3	4		3	<b>24</b>
Bangladesh	8	4	1	1	1	3	7	2	4	1	3	3	<b>38</b>
Benin		1		1		1	1		2	4	1		<b>11</b>
Bhután		1											<b>1</b>
Bielorrusia	3		1		1		5	1		3		1	<b>15</b>
Bolivia	1		1		1		1		1				<b>5</b>
Brasil	4	1		1	3								<b>9</b>
Burkina Faso			1	2	5	2	1	1		1	1		<b>14</b>
Burundi	2			1		1						1	<b>5</b>
Cabo Verde	1												<b>1</b>
Camerún	3	10	2	7	5	15	7	3	4	6	2	7	<b>71</b>
Centroafricana Rep.		1											<b>1</b>
Colombia	56	130	88	131	79	43	34	36	26	46	45	38	<b>752</b>
Congo	2	1	3		2			4	3	4	2	1	<b>22</b>
Corea del Norte												1	<b>1</b>
Costa de Marfil	58	48	38	41	44	35	43	36	43	46	32	36	<b>500</b>
Costa Rica		0		1			1						<b>2</b>
Cuba	5	7	23	7	11	18	9	9	6	15	6	3	<b>119</b>
Chad	1	1	1		2	2	1		2	3		3	<b>16</b>
Chile				3		1	1						<b>5</b>
China								4			2		<b>6</b>
Desconocido			1	1								1	<b>3</b>
Dominicana Republica		1			1								<b>2</b>
Ecuador	1	1		1			1						<b>4</b>
Egipto	4	2			1		1	1		1			<b>10</b>
El Salvador					1	1			3		1		<b>6</b>
Eritrea		2	2		4	5	2	3	1	8	8	8	<b>43</b>
EE.UU										4			<b>4</b>
Etiopía	1	2	2		1	2	2			4	1		<b>15</b>
Francia										1			<b>1</b>
Gabón								1					<b>1</b>
Gambia	4		2	2	5	3	4	10	9	2	2	1	<b>44</b>
Georgia		4	1	4	8		2	3	16	11	7	6	<b>62</b>
Ghana		1	2	3	2	2	9	5	1	1	5	3	<b>34</b>
Guatemala	2	2		1			1	7	2	1			<b>16</b>
Guinea	8	3	6	7	9	3	5	8	8	12	13	16	<b>98</b>
Guinea Bissau		3	1			1	1	1			1	1	<b>9</b>
Guinea Ecuatorial	3	5	4	3	1	1	3		3	5	2	2	<b>32</b>
Haití	2				3			7					<b>12</b>
Honduras					4	1	3		1	1			<b>10</b>
India	7	6	1	4	5	3	4		2		3		<b>35</b>
Indonesia		1						1					<b>2</b>

## 20. Solicitantes por nacionalidad alegada y por meses (continuación)

País	Ene.	Feb.	Mar.	Abr.	May.	Jun.	Jul.	Ago.	Sep.	Oct.	Nov.	Dic.	Total
Irán	4	4	1	3	9	4	2	3	11	6	7	10	64
Iraq	12	1	5	14	4	9	3	3	6	1	2	1	61
Jamaica				1									1
Jordania					1			2			2		5
Kenia	3	3	3			3	3	4	3	3	4	2	31
Lesotho						1	1						2
Líbano	4		3	4	3		1						15
Liberia		2	1	3	2	3		2		5	4	4	26
Macedonia	1							3					4
Mali	3					1	1		2	1	1	2	11
Marruecos	19	12	5	10	10	10	12	3	10	13	10	7	121
Mauritania	2		7	3	3	2	2	1	2	2	8	2	34
México				1			1			1		5	8
Moldavia											1		1
Mongolia		1											1
Nepal	2		3				1				1		7
Nicaragua		1			2				2	1	1		7
Níger			4	2	1	2	4		1		1	3	18
Nigeria	64	74	49	45	54	68	78	53	78	94	78	73	808
No Reco. (Palestina)	3	4	14	8		1	9	2	2	4	3	6	56
Pakistán	3	5	2	8	1	7	5	1	1	10	2	7	52
Panamá			2						1				3
Paraguay			1							1	1	2	5
Perú		1			1				1	1			4
R.D.Congo	10	19	9	18	7	7	7	5	6	5	6	7	106
Ruanda	2			1			1	1		3	3	1	12
Rumanía				1									1
Rusia	5	5	2	7	9	2	10	2	2	10	7	5	66
Senegal	2	3		3	2	1	4	1	4	4	3	1	28
Serbia			1		1								2
Sierra Leona	2	2	2	5	1	2	4	6	2	3	3	3	35
Siria	3	11	6	7	31	24		1	2	8	4		97
Somalia	4	5	2	3	19	11	16	23	28	28	27	29	195
Sri Lanka	8		1	19	10	3	6	9	1		4	1	62
Sudáfrica												1	1
Sudán	4	10	9	36	18	6	6	7	7	12	2	6	123
Tanzania								1					1
Tayikistán							1					3	4
Togo	1	1	1	4			1	1		1	3	1	14
Túnez						1	1		1				3
Turquía	5	1	2	2		1	4	4	3	2	1	1	26
Ucrania		2		1								1	4
Uganda						1	1	1		2	5	1	11
Uzbekistán			1			3							4
Venezuela	8	9	2	5	4	3	3	1	1	4	6	2	48
Vietnam											1	1	2
Zimbabwe		1	1	1				1	1	5	2	4	16
<b>Total</b>	<b>371</b>	<b>442</b>	<b>336</b>	<b>460</b>	<b>422</b>	<b>346</b>	<b>370</b>	<b>291</b>	<b>346</b>	<b>433</b>	<b>366</b>	<b>334</b>	<b>4.517</b>



## 21. Solicitantes por nacionalidad alegada y documentación presentada

País	Documentos I/V*	Documentos identidad	Sin documentar	Total
Afganistán	4	2	44	50
Albania	1			1
Angola			5	5
Arabia Saudí	1			1
Argelia	24	33	95	152
Argentina	8			8
Armenia	10	5	18	33
Azerbaiján		11	13	24
Bangladesh	2		36	38
Benin			11	11
Bhután			1	1
Bielorrusia	6	1	8	15
Bolivia	3	1	1	5
Brasil	8		1	9
Burkina Faso	1	1	12	14
Burundi	2		3	5
Cabo Verde			1	1
Camerún	10	3	58	71
Centroafricana Rep.			1	1
Colombia	637	76	39	752
Congo		2	20	22
Corea del Norte			1	1
Costa de Marfil	58	30	412	500
Costa Rica	1		1	2
Cuba	95	6	18	119
Chad	1		15	16
Chile	5			5
China	4		2	6
Desconocido	1		2	3
Dominicana Republica	2			2
Ecuador	3	1		4
Egipto	9		1	10
El Salvador	6			6
Eritrea	6	3	34	43
EE.UU	4			4
Etiopía	4	1	10	15
Francia	1			1
Gabón			1	1
Gambia	14	3	27	44
Georgia	32	12	18	62
Ghana	6	1	27	34
Guatemala	14	0	2	16
Guinea	20	4	74	98
Guinea Bissau	3		6	9
Guinea Ecuatorial	21		11	32
Haití	2	2	8	12
Honduras	9		1	10
India	2		33	35

\* Documento de identidad y viaje.





## 21. Solicitantes por nacionalidad alegada y documentación presentada (cont.)

País	Documentos I/V*	Documentos identidad	Sin documentar	Total
Indonesia	1		1	2
Irán	13	6	45	64
Iraq	37	1	23	61
Jamaica	1			1
Jordania	3	2		5
Kenia	2		29	31
Lesotho			2	2
Libano	5		10	15
Liberia			26	26
Macedonia			4	4
Mali	3		8	11
Marruecos	32	5	84	121
Mauritania	11	1	22	34
México	8			8
Moldavia	1			1
Mongolia			1	1
Nepal			7	7
Nicaragua	6		1	7
Níger			18	18
Nigeria	37	2	769	808
No Reco. (Palestina)	32	2	22	56
Pakistán	10	11	31	52
Panamá	3			3
Paraguay	5			5
Perú	2		2	4
R.D.Congo	10	10	86	106
Ruanda	4	2	6	12
Rumanía	1			1
Rusia	40	9	17	66
Senegal	15	1	12	28
Serbia	2			2
Sierra Leona	2		33	35
Siria	17	5	75	97
Somalia	9	68	118	195
Sri Lanka	11	5	46	62
Sudáfrica			1	1
Sudán	43	2	78	123
Tanzania			1	1
Tayikistán	4			4
Togo	3	1	10	14
Túnez	1		2	3
Turquía	5	9	12	26
Ucrania	3		1	4
Uganda	4	1	6	11
Uzbekistán	3	1		4
Venezuela	48			48
Vietnam			2	2
Zimbabwe		1	15	16
<b>Total</b>	<b>1.477</b>	<b>343</b>	<b>2.697</b>	<b>4.517</b>

\* Documento de identidad y viaje.



## 22. Solicitantes de asilo por nacionalidad alegada y por provincias

País	A Coruña	Álava	Albacete	Alicante	Almería	Asturias	Ávila	Badajoz	Barcelona	Burgos	Cádiz	
Afganistán									17			
Albania												
Angola												
Arabia Saudí												
Argelia									4		8	
Argentina									5			
Armenia				4				7				
Azerbaijón									4			
Bangladesh									1			
Benin									1			
Bhután												
Bielorrusia				3					2			
Bolivia											1	
Brasil						1			4			
Burkina Faso								1	1			
Burundi										1		
Cabo Verde												
Camerún									3		1	
Centroafricana Rep.												
Chad					1							
Chile												
China												
Colombia			1	8					14			
Congo			1	1								
Corea del Norte												
Costa de Marfil			1	9	13	1		2	29		2	
Costa Rica												
Cuba	1			1		1			3			
Desconocido				1							1	
Dominicana Republica									1			
Ecuador												
Egipto												
El Salvador												
Eritrea									1			
EE.UU												
Etiopía									4			
Francia												
Gabón												
Gambia									15			
Georgia						6			14			
Ghana									3			
Guatemala									1			
Guinea								2	6			
Guinea Bissau											1	
Guinea Ecuatorial				1					1			
Honduras									3			
India							1		1			
Indonesia												



	Cantabria	Castellón	Ceuta	Ciudad Real	Córdoba	Girona	Granada	Guadalajara	Guipuzcoa	Illes Balears	Jaen
			5								
			77		2						
	8 15		1 1		3				1		
	1										
			5								
	3		5		1	1					
			3								
	3			1	1	1				1	1
	20		42		1	2		1		2	
					1					3	
								1			
			17				4				
	1		4		4	3		1			
	1		3								
	2		5 1		3					1	
									5	2	
			7								

**22. Solicitantes de asilo por nacionalidad alegada y por provincias (continuación)**

País	A Coruña	Álava	Albacete	Alicante	Almería	Asturias	Ávila	Badajoz	Barcelona	Burgos	Cádiz	
Irán									3		3	
Iraq									2			
Jamaica												
Jordania												
Kenia												
Lesotho												
Líbano											3	
Liberia									1			
Macedonia				3								
Mali					1			1	1			
Marruecos	1							1	1		1	
Mauritania									4			
México												
Moldavia									1			
Mongolia												
Nepal									4			
Nicaragua												
Níger												
Nigeria	3								10			
No Reco. (Palestina)									10			
Pakistán	1								11			
Panamá												
Paraguay												
Perú												
R.D.Congo	2	1				1			7			
Ruanda												
Rumanía												
Rusia				12					10			
Senegal				2					3			
Serbia												
Sierra Leona											1	
Siria												
Somalia												
Sri Lanka									4			
Sudáfrica												
Sudán									1			
Tanzania												
Tayikistán												
Togo									1			
Túnez												
Turquía				1					1			
Ucrania												
Uganda												
Uzbekistán												
Venezuela				2					2			
Vietnam												
Zimbabwe												
<b>Total</b>	<b>8</b>	<b>1</b>	<b>3</b>	<b>48</b>	<b>15</b>	<b>10</b>	<b>1</b>	<b>14</b>	<b>215</b>	<b>1</b>	<b>22</b>	



**22. Solicitantes de asilo por nacionalidad alegada y por provincias (continuación)**

País	La Rioja	Las Palmas	León	Lleida	Madrid	Málaga	Melilla	Murcia	Navarra	Palencia	Pontevedra	
Afganistán					17		4					
Albania					1							
Angola					3							
Arabia Saudí					1							
Argelia		1			13	5	25	1				
Argentina					3							
Armenia					11							
Azerbaiján					3	1						
Bangladesh					6		30					
Benin					1	1	2					
Bhután					1							
Bielorrusia					5							
Bolivia												
Brasil		1			2							
Burkina Faso		1			4							
Burundi		1			3							
Cabo Verde							1					
Camerún					41		6					
Centroafricana Rep.					1							
Chad					8							
Chile					4							
China		1			4							
Colombia		4			500	7		1				
Congo		4			7				3			
Corea del Norte												
Costa de Marfil	3	50	2	1	168	9	4	22	1			
Costa Rica					1							
Cuba	1	23			56	1				1	3	
Desconocido						1						
Dominicana Republica					1							
Ecuador					1							
Egipto					9							
El Salvador					5	1						
Eritrea					10		8					
EE.UU												
Etiopía					6							
Francia					1							
Gabón					1							
Gambia		7			6							
Georgia		1			26							
Ghana		3			18			1			1	
Guatemala					14							
Guinea	1	9			51	2						
Guinea Bissau		2			2							
Guinea Ecuatorial					18							
Honduras					5							
India					1		23					
Indonesia					2							



	Salamanca	Segovia	Sevilla	Soria	Tarragona	Tenerife	Teruel	Toledo	Valencia	Vizcaya	Zaragoza
									5	2	
			1							1	
		3	1						7	5	
				1					2		
			2								
									3		
						1			3		
						1			1		
									1		
			3						2	5	
			1			2			1		
									1		
			6		4	1			11	2	3
						2			1	2	
									1		
		1	28			61			18	5	1
									1	1	
			4			3		4	3	1	
											1
							1				
									1		
						4			8		
						3			1		
			1								
			8			4			1	3	
						2				1	
									2		
									2		
									2		



## 22. Solicitantes de asilo por nacionalidad alegada y por provincias (continuación)

País	La Rioja	Las Palmas	León	Lleida	Madrid	Málaga	Melilla	Murcia	Navarra	Palencia	Pontevedra	
Irán					44	1						
Iraq					19	1	3					
Jamaica												
Jordania					4							
Kenia		1			6	2	5					
Lesotho							2					
Líbano					11							
Liberia		2			13		3					
Macedonia												
Mali		1			2			1				
Marruecos		88			20		1			1		
Mauritania		5			4							
México					7							
Moldavia												
Mongolia												
Nepal					3							
Nicaragua					2							
Níger					4		1					
Nigeria		3			610	3	20	2				
No Reco. (Palestina)		1			35		1					
Pakistán					7							
Panamá					3							
Paraguay					5							
Perú					3							
R.D.Congo		1			40	1			1			
Ruanda					5	2	3					
Rumanía					1							
Rusia					16	2						
Senegal	1	1			9			1				
Serbia					2							
Sierra Leona		4			18	2	1					
Siria		3			79	1						
Somalia					172	4	2					
Sri Lanka					56							
Sudáfrica					1							
Sudán		3			15	6	12					
Tanzania												
Tayikistán					4							
Togo					5							
Túnez		1										
Turquía					23							
Ucrania					2	1						
Uganda					7		2					
Uzbekistán					4							
Venezuela		3			27	2						
Vietnam		1										
Zimbabwe					5		8					
<b>Total</b>	<b>6</b>	<b>226</b>	<b>2</b>	<b>1</b>	<b>2334</b>	<b>56</b>	<b>167</b>	<b>29</b>	<b>5</b>	<b>2</b>	<b>4</b>	





	Salamanca	Segovia	Sevilla	Soria	Tarragona	Tenerife	Teruel	Toledo	Valencia	Vizcaya	Zaragoza
			1		1		1		1		
			1							3	
		1									
			4			2				2	
			1			2			1	1	
			1			1			1		
						13				2	6
										1	
									1		3
	1		2			3			40	30	
			14						1		
			1						14		
						1					
	1		2		1	3				23	
			1						15	1	
						1					
			1						1		
			2			1			1	1	
										1	
			3			9					
										1	
			1			2			1	2	
									1		
						7			3	2	
									1		
									1		
	2	5	90	1	6	130	1	4	161	98	14



### 23 . Solicitantes por nacionalidad alegada y por comunidades autónomas

País	Andalucía	Aragón	Asturias	C. La Mancha	C. León	C. Valenciana	Canarias	Cantabria	
Afganistán						5			
Albania									
Angola	1								
Arabia Saudí									
Argelia	16				3	7	1		
Argentina									
Armenia					1	6		8	
Azerbaiján	1							15	
Bangladesh									
Benin	6								
Bhután									
Bielorrusia						6		1	
Bolivia	1					3	1		
Brasil			1			1	1		
Burkina Faso						1	2		
Burundi					1		1		
Cabo Verde									
Camerún	5					2		3	
Centrafricana Rep.									
Chad	2					1	2		
Chile						1			
China							1		
Colombia	15	3		2		19	5	3	
Congo				1		2	6		
Corea del Norte						1			
Costa de Marfil	53	1	1	2	3	27	111	20	
Costa Rica									
Cuba	6		1	4	1	4	26		
Desconocido	2					1			
Dominicana Republica									
Ecuador		1							
Egipto				1					
El Salvador	1								
Eritrea									
EE.UU	4								
Etiopía							1		
Francia									
Gabón									
Gambia				1		1	11	1	
Georgia	4		6			8	1		
Ghana						1	6	1	
Guatemala	1								
Guinea	13					1	13	2	
Guinea Bissau	1						4		
Guinea Ecuatorial						3			
Honduras						2			
India					1	2			
Indonesia									



	Cataluña	Ceuta	Extremadura	Galicia	I. Balears	La Rioja	Madrid	Melilla	Murcia	Navarra	P. Vasco
	17	5					17	4			2
							1				
							3				1
							1				
	4	77					13	25	1		5
	5						3				
			7				11				
	4						3				1
	1	1					6	30			
	1	1					1	2			
							1				
	2						5				
	4						2				
	1	5	1				4				
							3				
								1			
	4	5					41	6			5
							1				
		3					8				
							4				
							4				
	19				1		500		1		2
							7			3	2
	32	42	2		2	3	168	4	22	1	5
							1				1
	3			4	3	1	56				1
	1						1				
							1				
							9				
							5				
	1	17					10	8			
	4						6				
							1				
							1				
	15	4					6				
	17						26				
	3	3		1			18		1		
	1						14				
	6	5	2		1	1	51				3
		1					2				1
	1				2		18				5
	3						5				
	1	7					1	23			
							2				

**23. Solicitantes por nacionalidad alegada y por comunidades autónomas (continuación)**

País	Andalucía	Aragón	Asturias	C. La Mancha	C. León	C. Valenciana	Canarias	Cantabria	
Irán	5	1				2		8	
Iraq	3								
Jamaica					1				
Jordania									
Kenia	8						3		
Lesotho									
Líbano	3					1			
Liberia	1					1	4	1	
Macedonia						4			
Mali	2						2		
Marruecos	1				1		88		
Mauritania	1	6					18		
México	1								
Moldavia									
Mongolia									
Nepal									
Nicaragua		3				1			
Níger	4						3		
Nigeria	55				1	42	3	13	
No Reco. (Palestina)	1					2	1		
Pakistán	4					14			
Panamá									
Paraguay									
Perú							1		
R.D.Congo	3		1		1		4	2	
Ruanda	2								
Rumanía									
Rusia	3					27		7	
Senegal						2	2		
Serbia									
Sierra Leona	4					3	4		
Siria	1						3		
Somalia	6					1	1		
Sri Lanka								1	
Sudáfrica									
Sudán	12						12		
Tanzania									
Tayikistán									
Togo	1					1	2		
Túnez							1		
Turquía						2			
Ucrania	2								
Uganda									
Uzbekistán									
Venezuela	2					5	10		
Vietnam						1	1		
Zimbabwe						1			
<b>Total</b>	<b>257</b>	<b>15</b>	<b>10</b>	<b>11</b>	<b>14</b>	<b>215</b>	<b>356</b>	<b>86</b>	



	Cataluña	Ceuta	Extremadura	Galicia	I. Balears	La Rioja	Madrid	Melilla	Murcia	Navarra	P. Vasco
	4						44				
	2	5					19	3			3
							4				
		5					6	5			2
								2			
							11				
	1	1					13	3			1
	1	2	1				2		1		
	1	3	1	1			20	1			2
	4						4				
							7				
	1										
											1
	4						3				
							2				
		6					4	1			
	10	19		3			610	20	2		30
	10						35	1			1
	11	15		1			7				
							3				
							5				
							3				
	9	5		2			40			1	25
		2					5	3			
							1				
	11						16				2
	4	1				1	9		1		
							2				
	1	4					18	1			
		11					79				
		5					172	2			1
	4						56				1
							1				
	1	19					15	12			
											1
							4				
	3						5				2
		2									
	1						23				
							2				
		2					7	2			
							4				
	2						27				2
		2					5	8			
	<b>235</b>	<b>285</b>	<b>14</b>	<b>12</b>	<b>9</b>	<b>6</b>	<b>2334</b>	<b>167</b>	<b>29</b>	<b>5</b>	<b>108</b>



## 24. Solicitantes de asilo menores no acompañados por países de procedencia

País	Solicitantes	País	Solicitantes
<b>África</b>	<b>10</b>	<b>Asia</b>	<b>2</b>
Costa de Marfil	5	Siria	2
Guinea	1	<b>Unión Europea</b>	<b>1</b>
Nigeria	2	Rumania	1
Somalia	2	<b>Total</b>	<b>12</b>

## 25. Solicitantes de asilo menores no acompañados por sexo

País	Hombres	Mujeres
<b>África</b>	<b>7</b>	<b>3</b>
Costa de Marfil	5	
Guinea	1	
Nigeria	1	1
Somalia		2
<b>Asia</b>	<b>2</b>	
Siria	2	
<b>Unión Europea</b>		<b>1</b>
Rumania		1
<b>Total</b>	<b>9</b>	<b>3</b>



## EL PROCEDIMIENTO EN LA PROTECCIÓN INTERNACIONAL

### 26. Solicitantes que han retirado su solicitud de protección internacional por países de procedencia

País	Solicitantes
<b>Europa</b>	<b>8</b>
Federación Rusa	7
Serbia	1
<b>África</b>	<b>13</b>
Argelia	2
Camerún	4
R.D.Congo	1
Costa de Marfil	1
Gambia	1
Libería	1
Libia	1
Marruecos	1
Zambia	1
<b>América</b>	<b>114</b>
Brasil	2
Chile	1
Colombia	85
Cuba	6

País	Solicitantes
Guatemala	7
Haití	1
Honduras	2
Nicaragua	2
Panamá	2
Perú	1
Venezuela	5
<b>Asia</b>	<b>10</b>
Armenia	3
Bangladesh	1
China (Incluido Hong Kong)	1
Iraq	2
Jordania	1
Líbano	2
<b>Desconocidos</b>	<b>14</b>
<b>Total</b>	<b>159</b>



## 27. Solicitantes que han retirado su solicitud de protección internacional por sexo

País	Hombres	Mujeres
<b>Europa</b>	<b>4</b>	<b>4</b>
Federación Rusa	4	3
Serbia		1
<b>África</b>	<b>9</b>	<b>4</b>
Argelia	2	
Camerún	3	1
R.D. Congo		1
Costa de Marfil	1	
Gambia	1	
Liberia		1
Libia		1
Marruecos	1	
Zambia	1	
<b>América</b>	<b>59</b>	<b>55</b>
Brasil	1	1
Chile	1	
Colombia	40	45
Cuba	5	1
Guatemala	3	4
Haití	1	
Honduras	1	1
Nicaragua	2	
Panamá	2	
Perú	1	
Venezuela	2	3
<b>Asia</b>	<b>9</b>	<b>1</b>
Armenia	2	1
Bangladesh	1	
China (Incluida Hong Kong)	1	
Iraq	2	
Jordania	1	
Libano	2	
<b>Desconocidos</b>	<b>9</b>	<b>5</b>
<b>Total</b>	<b>90</b>	<b>69</b>





## 28. Solicitantes que han retirado su solicitud de protección internacional por edades

País	0-13	14-17	18-34	35-64	>65	Desconocido	Total
<b>Europa</b>	<b>2</b>		<b>3</b>	<b>3</b>			<b>8</b>
Federación Rusa	2		3	2			7
Serbia				1			1
<b>África</b>	<b>1</b>		<b>10</b>	<b>2</b>			<b>13</b>
Argelia			1	1			2
Camerún	1		3				4
R.D. Congo			1				1
Costa de Marfil			1				1
Gambia			1				1
Liberia			1				1
Libia			1				1
Marruecos				1			1
Zambia			1				1
<b>América</b>	<b>23</b>	<b>5</b>	<b>42</b>	<b>44</b>			<b>114</b>
Brasil	1		1				2
Chile				1			1
Colombia	18	4	33	30			85
Cuba				6			6
Guatemala	2	1	2	2			7
Haití			1				1
Honduras	2						2
Nicaragua			2				2
Panamá				2			2
Perú				1			1
Venezuela			3	2			5
<b>Asia</b>	<b>1</b>		<b>4</b>	<b>5</b>			<b>10</b>
Armenia	1		2				3
Bangladesh				1			1
China (Incluida Hong Kong)				1			1
Iraq				2			2
Jordania			1				1
Líbano			1	1			2
<b>Desconocidos</b>	<b>7</b>	<b>1</b>	<b>3</b>	<b>3</b>			<b>14</b>
<b>Total</b>	<b>34</b>	<b>6</b>	<b>62</b>	<b>57</b>			<b>159</b>



## 29. Solicitudes de protección internacional rechazadas por países de procedencia

País	Solicitantes
<b>Europa</b>	<b>143</b>
Albania	1
Bielorusia	21
Bosnia Herzegovina	9
Croacia	2
República de Moldavia	2
Federación Rusa	67
Serbia	4
República de Macedonia	1
Ucrania	9
Turquía	27
<b>África</b>	<b>2491</b>
Argelia	218
Angola	2
Benín	9
Burkina Faso	11
Burundi	2
Camerún	61
Cabo Verde	1
República Centroafricana	2
Chad	12
Congo	16
R.D.Congo	74
Costa de Marfil	437
Egipto	1
Guinea Ecuatorial	21
Eritrea	30
Etiopía	13
Gabón	1
Gambia	39
Ghana	29
Guinea	83
Guinea-Bissau	5
Kenya	27
Lesotho	2
Liberia	20
Mali	12
Mauritania	32
Marruecos	223
Niger	11
Nigeria	776
Ruanda	7
Senegal	25
Sierra Leona	32
Somalia	31
Sudáfrica	1
Sudán	185
Tanzania	1
Togo	11
Túnez	5

País	Solicitantes
Uganda	13
Zimbabwe	10
<b>América</b>	<b>1733</b>
Argentina	3
Bolivia	5
Brasil	11
Chile	1
Colombia	1529
Costa Rica	2
Cuba	104
República Dominicana	4
Ecuador	8
El Salvador	8
Guatemala	10
Haití	3
Honduras	6
México	4
Nicaragua	1
Paraguay	1
Perú	4
Estados Unidos de América	4
Venezuela	25
<b>Asia</b>	<b>462</b>
Afganistán	17
Armenia	52
Azerbaijan	8
Bangladesh	40
Bhután	1
China (Incluido Hong Kong)	4
Georgia	20
India	43
Indonesia	2
Irán	40
Iraq	59
Jordania	3
Kazajstán	1
Kirguizia	1
Líbano	15
Mongolia	1
Nepal	9
Pakistán	23
Arabia Saudí	1
Sri Lanka	5
Siria	112
Tajikistán	4
Vietnán	1
<b>Apátridas</b>	<b>5</b>
<b>Desconocidos</b>	<b>12</b>
<b>Total</b>	<b>4846</b>





### 30. Solicitudes de protección internacional rechazadas por sexo

País	Hombres	Mujeres
<b>Europa</b>	<b>88</b>	<b>55</b>
Albania	1	
Bielorusia	9	12
Bosnia Herzegovina	5	4
Croacia	1	1
República de Moldavia	2	
Federación Rusa	35	32
Serbia	3	1
República de Macedonia	1	
Ucrania	6	3
Turquía	25	
<b>África</b>	<b>1825</b>	<b>666</b>
Argelia	190	28
Angola	2	
Benín	7	2
Burkina Faso	11	
Burundi	1	1
Camerún	44	17
Cabo Verde	1	
República Centroafricana	2	
Chad	12	
Congo	14	2
R.D.Congo	53	21
Costa de Marfil	423	14
Egipto	1	
Guinea Ecuatorial	14	7
Eritrea	17	13
Etiopía	6	7
Gabón	1	
Gambia	38	1
Ghana	24	5
Guinea	76	7
Guinea-Bissau	3	2
Kenya	19	8
Lesotho	2	
Liberia	15	5
Mali	12	
Mauritania	31	1
Marruecos	209	14
Niger	11	
Nigeria	361	415
Ruanda	5	2
Senegal	23	2
Sierra Leona	22	10
Somalia	20	11
Sudáfrica	1	
Sudán	123	62
Tanzania	1	
Togo	11	
Túnez	5	
Uganda	7	6
Zimbabwe	7	3



### 30. Solicitudes de protección internacional rechazadas por sexo (cont.)

País	Hombres	Mujeres
<b>América</b>	<b>968</b>	<b>765</b>
Argentina	2	1
Bolivia	3	2
Brasil	6	5
Chile	1	
Colombia	827	702
Costa Rica	2	
Cuba	75	29
República Dominicana	2	2
Ecuador	6	2
El Salvador	5	3
Guatemala	6	4
Haití	2	1
Honduras	6	
México	4	
Nicaragua		1
Paraguay		1
Perú	3	1
Estados Unidos de América	1	3
Venezuela	17	8
<b>Asia</b>	<b>373</b>	<b>89</b>
Afganistán	16	1
Armenia	29	23
Azerbaijan	6	2
Bangladesh	39	1
Bhután	1	
China (Incluido Hong Kong)	4	
Georgia	16	4
India	43	
Indonesia	1	1
Irán	34	6
Iraq	39	20
Jordania	2	1
Kazajstán	1	
Kirguizia	1	
Líbano	13	2
Mongolia	1	
Nepal	8	1
Pakistán	23	
Arabia Saudí	1	
Sri Lanka	4	1
Siria	88	24
Tajikistán	2	2
Vietnán	1	
<b>Apátridas</b>	<b>5</b>	
<b>Desconocidos</b>	<b>12</b>	
<b>Total</b>	<b>3271</b>	<b>1575</b>



### 31. Solicitudes de protección internacional rechazadas por edades

País	0-13	14-17	18-34	35-64	>65	Desconocido	Total
<b>Europa</b>	<b>23</b>	<b>9</b>	<b>59</b>	<b>52</b>			<b>143</b>
Albania				1			1
Bielorusia	5	1	10	5			21
Bosnia Herzegovina	4	2	1	2			9
Croacia			1	1			2
República de Moldavia			1	1			2
Federación Rusa	13	6	18	30			67
Serbia			3	1			4
República de Macedonia				1			1
Ucrania	1		6	2			9
Turquía			19	8			27
<b>África</b>	<b>66</b>	<b>20</b>	<b>2082</b>	<b>322</b>	<b>1</b>		<b>2491</b>
Argelia	7	1	166	44			218
Angola			2				2
Benín	1		8				9
Burkina Faso			9	2			11
Burundi			2				2
Camerún	1	1	52	7			61
Cabo Verde			1				1
República Centroafricana			2				2
Chad		1	8	3			12
Congo	2		13	1			16
R,D,Congo			54	20			74
Costa de Marfil	2	3	384	47	1		437
Egipto			1				1
Guinea Ecuatorial			14	7			21
Eritrea			27	3			30
Etiopía			9	4			13
Gabón			1				1
Gambia			31	8			39
Ghana		4	23	2			29
Guinea		1	79	3			83
Guinea-Bissau			5				5
Kenya			21	6			27
Lesotho			2				2
Liberia	1		16	3			20
Mali			11	1			12
Mauritania			22	10			32
Marruecos	1	1	189	32			223
Niger			11				11
Nigeria	36	1	674	65			776
Ruanda			5	2			7
Senegal			18	7			25
Sierra Leona		1	24	7			32
Somalia	1	1	27	2			31
Sudáfrica				1			1
Sudán	14	5	137	29			185
Tanzania			1				1



### 31. Solicitudes de protección internacional rechazadas por edades (cont)

País	0-13	14-17	18-34	35-64	>65	Desconocido	Total
Togo			9	2			11
Túnez			3	2			5
Uganda			11	2			13
Zimbabwe			10				10
<b>América</b>	<b>316</b>	<b>81</b>	<b>649</b>	<b>672</b>	<b>15</b>		<b>1733</b>
Argentina			1	2			3
Bolivia			2	3			5
Brasil	2	1	3	5			11
Chile				1			1
Colombia	301	78	581	556	13		1529
Costa Rica			1	1			2
Cuba	3	1	28	71	1		104
República Dominicana			2	2			4
Ecuador	1		4	3			8
El Salvador	1		4	3			8
Guatemala	1		5	4			10
Haití			2	1			3
Honduras			3	2	1		6
México			1	3			4
Nicaragua			1				1
Paraguay			1				1
Perú	1		1	2			4
Estados Unidos de América	3			1			4
Venezuela	3	1	9	12			25
<b>Asia</b>	<b>43</b>	<b>14</b>	<b>286</b>	<b>114</b>	<b>5</b>		<b>462</b>
Afganistán			16	1			17
Armenia	9	4	19	20			52
Azerbaijan		2	2	4			8
Bangladesh			35	5			40
Bhután			1				1
China (Incluido Hong Kong)			3	1			4
Georgia	2	1	7	10			20
India			34	9			43
Indonesia			2				2
Irán	1	1	24	14			40
Iraq	12	6	22	15	4		59
Jordania			1	2			3
Kazajstán				1			1
Kirguizia	1						1
Líbano			9	6			15
Mongolia				1			1
Nepal			4	5			9
Pakistán			18	5			23
Arabia Saudí			1				1
Sri Lanka			3	2			5
Siria	17		84	11			112
Tajikistán	1			2	1		4
Vietnán			1				1
<b>Apátridas</b>			<b>3</b>	<b>2</b>			<b>5</b>
<b>Desconocidos</b>	<b>1</b>		<b>6</b>	<b>4</b>	<b>1</b>		<b>12</b>
<b>Total</b>	<b>449</b>	<b>124</b>	<b>3085</b>	<b>1166</b>	<b>22</b>		<b>4846</b>



### 32. Concesión del derecho de asilo en España y reconocimiento de la condición de refugiado por países de procedencia

País	Solicitantes	País	Solicitantes
<b>Europa</b>	<b>16</b>	Haití	4
Bielorusia	2	Honduras	1
Federación Rusa	14	<b>Asia</b>	<b>41</b>
<b>África</b>	<b>29</b>	Afganistán	5
R.D.Congo	12	China (Incluido Hong Kong)	2
Guinea Ecuatorial	3	Georgia	1
Eritrea	1	Irán	7
Etiopía	5	Iraq	9
Marruecos	3	Pakistán	3
Sierra Leona	2	Siria	13
Sudán	3	Uzbekistán	1
<b>América</b>	<b>30</b>	<b>Apátridas</b>	<b>15</b>
Colombia	15	<b>Desconocidos</b>	<b>20</b>
Cuba	9	<b>Total</b>	<b>151</b>
Guatemala	1		

### 33. Concesión del derecho de asilo en España y reconocimiento de la condición de refugiado por sexo

País	Hombres	Mujeres
<b>Europa</b>	<b>11</b>	<b>5</b>
Bielorusia	2	
Federación Rusa	9	5
<b>África</b>	<b>13</b>	<b>16</b>
R.D.Congo	5	7
Guinea Ecuatorial	1	2
Eritrea		1
Etiopía	1	4
Marruecos	3	
Sierra Leona	2	
Sudán	1	2
<b>América</b>	<b>12</b>	<b>18</b>
Colombia	5	10
Cuba	4	5
Guatemala		1
Haití	2	2
Honduras	1	
<b>Asia</b>	<b>20</b>	<b>21</b>
Afganistán	2	3
China (Incluido Hong Kong)	2	
Georgia	1	
Irán	5	2
Iraq	4	5
Pakistán	1	2
Siria	5	8
Uzbekistán		1
<b>Apátridas</b>	<b>9</b>	<b>6</b>
<b>Desconocidos</b>	<b>16</b>	<b>4</b>
<b>Total</b>	<b>81</b>	<b>70</b>





### 34. Concesión del derecho de asilo en España y reconocimiento de la condición de refugiado por edades

País	0-13	14-17	18-34	35-64	>65	Desconocido	Total
<b>Europa</b>	<b>3</b>	<b>2</b>	<b>4</b>	<b>7</b>			<b>16</b>
Bielorusia	1			1			2
Federación Rusa	2	2	4	6			14
<b>África</b>	<b>5</b>	<b>7</b>	<b>7</b>	<b>5</b>	<b>5</b>		<b>29</b>
R.D.Congo	4	3	2	2	1		12
Guinea Ecuatorial	1	2					3
Eritrea					1		1
Etiopía		1		1	3		5
Marruecos			2	1			3
Sierra Leona			2				2
Sudán		1	1	1			3
<b>América</b>	<b>3</b>	<b>4</b>	<b>7</b>	<b>15</b>	<b>1</b>		<b>30</b>
Colombia	1	3	4	6	1		15
Cuba	2	1	1	5			9
Guatemala				1			1
Haití			1	3			4
Honduras			1				1
<b>Asia</b>	<b>16</b>	<b>1</b>	<b>11</b>	<b>13</b>			<b>41</b>
Afganistán	2		2	1			5
China (Incluido Hong Kong)			2				2
Georgia	1						1
Irán	2		2	3			7
Iraq	4		1	4			9
Pakistán	2			1			3
Siria	5	1	3	4			13
Uzbekistán			1				1
<b>Apátrida</b>	<b>3</b>	<b>1</b>	<b>6</b>	<b>4</b>	<b>1</b>		<b>15</b>
<b>Desconocidos</b>	<b>6</b>		<b>8</b>	<b>6</b>			<b>20</b>
<b>Total</b>	<b>36</b>	<b>15</b>	<b>43</b>	<b>50</b>	<b>7</b>		<b>151</b>



### 35. Concesiones de protección subsidiaria (razones humanitarias) por países de procedencia

País	Solicitantes
<b>Europa</b>	<b>5</b>
Federación Rusa	4
Ucrania	1
<b>África</b>	<b>38</b>
Angola	4
Burundi	3
Camerún	1
Costa de Marfil	8
Guinea Ecuatorial	8
Etiopía	2
Nigeria	4
Somalia	8
<b>América</b>	<b>12</b>
Colombia	6

País	Solicitantes
Cuba	5
Venezuela	1
<b>Asia</b>	<b>62</b>
Afganistán	4
Iraq	53
Jordania	1
Líbano	1
Nepal	1
Sri Lanka	1
Siria	1
<b>Apátridas</b>	<b>8</b>
<b>Desconocidos</b>	<b>1</b>
<b>Total</b>	<b>126</b>

### 36. Concesiones de protección subsidiaria (razones humanitarias) por sexo

País	Hombres	Mujeres
<b>Europa</b>	<b>3</b>	<b>2</b>
Federación Rusa	3	1
Ucrania		1
<b>África</b>	<b>26</b>	<b>12</b>
Angola	2	2
Burundi	2	1
Camerún	1	
Costa de Marfil	8	
Guinea Ecuatorial	4	4
Etiopía	1	1
Nigeria	3	1
Somalia	5	3
<b>América</b>	<b>6</b>	<b>6</b>
Colombia	3	3
Cuba	2	3
Venezuela	1	
<b>Asia</b>	<b>43</b>	<b>19</b>
Afganistán	4	
Iraq	35	18
Jordania		1
Líbano	1	
Nepal	1	
Sri Lanka	1	
Siria	1	
<b>Apátridas</b>	<b>6</b>	<b>2</b>
<b>Desconocidos</b>	<b>1</b>	
<b>Total</b>	<b>85</b>	<b>41</b>



### 37. Concesiones de protección subsidiaria (razones humanitarias) por edades

País	0-13	14-17	18-34	35-64	>65	Desconocido	Total
<b>Europa</b>			4	1			5
Federación Rusa			4				4
Ucrania				1			1
<b>África</b>	15		19	4			38
Angola	2		2				4
Burundi	1			2			3
Camerún			1				1
Costa de Marfil	1		7				8
Guinea Ecuatorial	7		1				8
Etiopía	2						2
Nigeria	1		2	1			4
Somalia	1		6	1			8
<b>América</b>	3		3	6			12
Colombia	2		2	2			6
Cuba			1	4			5
Venezuela	1						1
<b>Asia</b>	15	3	24	18	2		62
Afganistán		1	2	1			4
Iraq	15	2	19	15	2		53
Jordania			1				1
Líbano				1			1
Nepal				1			1
Sri Lanka			1				1
Siria			1				1
<b>Apátridas</b>	2		5	1			8
<b>Desconocidos</b>	1						1
<b>Total</b>	<b>36</b>	<b>3</b>	<b>55</b>	<b>30</b>	<b>2</b>		<b>126</b>





## RECURSOS

### 38. Solicitudes de protección internacional rechazadas por países de procedencia

País	Solicitantes	País	Solicitantes
	<b>74</b>	Sudán	19
	10	Togo	2
	3	Túnez	2
ú	2	Uganda	5
ó	43	Zimbabwe	2
	1	<b>América</b>	<b>394</b>
ú	1	Argentina	1
	6	Bolivia	9
í	8	Colombia	333
<b>Á</b>	<b>545</b>	Costa Rica	1
	24	Cuba	32
	9	República Dominicana	3
í	1	Ecuador	5
	2	El Salvador	1
	1	Guatemala	4
ú	12	Haití	1
	1	Perú	3
	6	Venezuela	1
	46	<b>Asia</b>	<b>95</b>
	19	Afganistán	3
	12	Armenia	14
	1	Bangladesh	22
	4	Georgia	10
í	4	India	2
ó	1	Irán	3
	8	Iraq	7
	6	Israel	2
	17	Kazajstán	4
	2	Líbano	1
	2	Nepal	12
	6	Pakistán	3
	8	Filipinas	1
	5	Siria	3
	9	Uzbekistán	7
	1	Vietnán	1
	270	<b>Apátridas</b>	<b>1</b>
	3	<b>Desconocidos</b>	<b>1</b>
	17	<b>Total</b>	<b>1110</b>
	22		



### 39. Solicitudes de protección internacional rechazadas por sexo

País	Hombres	Mujeres
<b>Europa</b>	<b>45</b>	<b>29</b>
Bielorusia	7	3
Bosnia Herzegovina	3	
República de Moldavia		2
Federación Rusa	22	21
Serbia	1	
República de Macedonia	1	
Ucrania	3	3
Turquía	8	
<b>África</b>	<b>369</b>	<b>176</b>
Argelia	19	5
Angola	8	1
Benín	1	
Burkina Faso	2	
Burundi	1	
Camerún	11	1
Chad	1	
Congo	6	
R.D.Congo	35	11
Costa de Marfil	19	
Guinea Ecuatorial	8	4
Eritrea	1	
Etiopía	3	1
Gabón	1	
Gambia	8	
Ghana	4	2
Guinea	17	
Guinea-Bissau	2	
Kenya	2	
Liberia	6	
Mali	7	1
Mauritania	5	
Marruecos	8	1
Niger	1	
Nigeria	136	134
Senegal	3	
Sierra Leona	14	3
Somalia	13	9



### 39. Solicitudes de protección internacional rechazadas por sexo (cont.)

País	Hombres	Mujeres
Sudán	18	1
Togo	2	
Túnez	2	
Uganda	4	1
Zimbabwe	1	1
<b>América</b>	<b>222</b>	<b>172</b>
Argentina		1
Bolivia	3	6
Colombia	184	149
Costa Rica	1	
Cuba	23	9
República Dominicana	2	1
Ecuador	3	2
El Salvador	1	
Guatemala	2	2
Haití	1	
Perú	1	2
Venezuela	1	
<b>Asia</b>	<b>73</b>	<b>22</b>
Afganistán	3	
Armenia	10	4
Bangladesh	22	
Georgia	5	5
India	2	
Irán	3	
Iraq	6	1
Israel		2
Kazajstán	1	3
Líbano	1	
Nepal	10	2
Pakistán	3	
Filipinas		1
Siria	3	
Uzbekistán	3	4
Vietnán	1	
<b>Apátridas</b>	<b>1</b>	
<b>Desconocidos</b>	<b>1</b>	
<b>Total</b>	<b>711</b>	<b>399</b>

**40. Solicitudes de protección internacional rechazadas por edades**

País	0-13	14-17	18-34	35-64	>65	Desconocido	Total
<b>Europa</b>	<b>17</b>	<b>3</b>	<b>25</b>	<b>29</b>			<b>74</b>
Bielorusia	4		3	3			10
Bosnia Herzegovina			3				3
República de Moldavia			1	1			2
Federación Rusa	12	3	14	14			43
Serbia				1			1
República de Macedonia				1			1
Ucrania	1		1	4			6
Turquía			3	5			8
<b>África</b>	<b>5</b>	<b>6</b>	<b>480</b>	<b>54</b>			<b>545</b>
Argelia	1		16	7			24
Angola			5	4			9
Benín			1				1
Burkina Faso			2				2
Burundi			1				1
Camerún			12				12
Chad			1				1
Congo			6				6
R.D.Congo	2	1	36	7			46
Costa de Marfil			15	4			19
Guinea Ecuatorial	1	1	6	4			12
Eritrea			1				1
Etiopía			3	1			4
Gabón			1				1
Gambia			7	1			8
Ghana			6				6
Guinea			16	1			17
Guinea-Bissau			2				2
Kenya			2				2
Liberia			6				6
Mali			8				8
Mauritania			3	2			5
Marruecos			8	1			9
Niger			1				1
Nigeria	1	4	247	18			270
Senegal			2	1			3
Sierra Leona			15	2			17
Somalia			22				22





#### 40. Solicitudes de protección internacional rechazadas por edades (cont)

País	0-13	14-17	18-34	35-64	>65	Desconocido	Total
Sudán			19				19
Togo			1	1			2
Túnez			2				2
Uganda			5				5
Zimbabwe			2				2
<b>América</b>	<b>64</b>	<b>15</b>	<b>168</b>	<b>144</b>	<b>3</b>		<b>394</b>
Argentina				1			1
Bolivia	1	1	3	4			9
Colombia	59	13	137	121	3		333
Costa Rica			1				1
Cuba			22	10			32
República Dominicana			1	2			3
Ecuador	2	1		2			5
El Salvador				1			1
Guatemala	2		1	1			4
Haití			1				1
Perú			2	1			3
Venezuela				1			1
<b>Asia</b>	<b>6</b>	<b>3</b>	<b>61</b>	<b>25</b>			<b>95</b>
Afganistán			3				3
Armenia	2		9	3			14
Bangladesh			16	6			22
Georgia	2		3	5			10
India			1	1			2
Irán			3				3
Iraq	1		3	3			7
Israel		1		1			2
Kazajstán	1		3				4
Líbano				1			1
Nepal			11	1			12
Pakistán			3				3
Filipinas				1			1
Siria			3				3
Uzbekistán		2	2	3			7
Vietnán			1				1
<b>Apátridas</b>			<b>1</b>				<b>1</b>
<b>Desconocidos</b>			<b>1</b>				<b>1</b>
<b>Total</b>	<b>92</b>	<b>27</b>	<b>736</b>	<b>252</b>	<b>3</b>		<b>1110</b>



#### 41. Concesión del derecho de asilo en España y reconocimiento de la condición de refugiado por países de procedencia

País	Solicitantes
<b>Europa</b>	<b>2</b>
Turquía	2
<b>África</b>	<b>1</b>
Guinea Ecuatorial	1
<b>América</b>	<b>14</b>
Colombia	13

País	Solicitantes
Venezuela	1
<b>Asia</b>	<b>1</b>
Iraq	1
<b>Total</b>	<b>18</b>

#### 42. Concesión del derecho de asilo en España y reconocimiento de la condición de refugiado por sexo

País	Hombres	Mujeres
<b>Europa</b>	<b>2</b>	
Turquía	2	
<b>África</b>	<b>1</b>	
Guinea Ecuatorial	1	
<b>América</b>	<b>9</b>	<b>5</b>
Colombia	8	5
Venezuela	1	
<b>Asia</b>	<b>1</b>	
Iraq	1	
<b>Total</b>	<b>13</b>	<b>5</b>

#### 43. Concesión del derecho de asilo en España y reconocimiento de la condición de refugiado por edades

País	0-13	14-17	18-34	35-64	>65	Desconocido	Total
<b>Europa</b>			<b>1</b>	<b>1</b>			<b>2</b>
Turquía			1	1			2
<b>África</b>				<b>1</b>			<b>1</b>
Guinea Ecuatorial				1			1
<b>América</b>	<b>3</b>	<b>2</b>	<b>6</b>	<b>3</b>			<b>14</b>
Colombia	3	2	5	3			13
Venezuela			1				1
<b>Asia</b>			<b>1</b>				<b>1</b>
Iraq			1				1
<b>Total</b>	<b>3</b>	<b>2</b>	<b>8</b>	<b>5</b>			<b>18</b>



#### 44. Concesiones de protección subsidiaria por países de procedencia

País	Solicitantes	País	Solicitantes
<b>África</b>	<b>6</b>	<b>América</b>	<b>3</b>
Argelia	1	Colombia	2
Costa de Marfil	1	Cuba	1
Guinea Ecuatorial	1	<b>Asia</b>	<b>1</b>
Guinea	1	Georgia	1
Sierra Leona	1	<b>Total</b>	<b>10</b>
Togo	1		

#### 45. Concesiones de protección subsidiaria por sexo

País	Hombres	Mujeres
<b>África</b>	<b>6</b>	
Argelia	1	
Costa de Marfil	1	
Guinea Ecuatorial	1	
Guinea	1	
Sierra Leona	1	
Togo	1	
<b>América</b>	<b>3</b>	
Colombia	2	
Cuba	1	
<b>Asia</b>	<b>1</b>	
Georgia	1	
<b>Total</b>	<b>10</b>	

#### 46. Concesiones de protección subsidiaria por edades

País	0-13	14-17	18-34	35-64	>65	Desconocido	Total
<b>África</b>		<b>1</b>	<b>4</b>	<b>1</b>			<b>6</b>
Argelia			1				1
Costa de Marfil			1				1
Guinea Ecuatorial				1			1
Guinea		1					1
Sierra Leona			1				1
Togo		2	1				1
<b>América</b>				<b>3</b>			<b>3</b>
Colombia				2			2
Cuba				1			1
<b>Asia</b>				<b>1</b>			<b>1</b>
Georgia				1			1
<b>Total</b>		<b>1</b>	<b>4</b>	<b>5</b>			<b>10</b>



## IV APLICACIÓN DEL REGLAMENTO DE DUBLÍN

### 47. Requerimientos dirigidos a España por otros estados parte para la toma a cargo y readmisión de solicitantes de asilo

País	Peticionarios	% s/total	Eurodac*	% s/país	% s/total
Alemania	157	25,91%	79	50,32%	<b>21,01%</b>
Francia	126	20,79%	97	76,98%	<b>25,80%</b>
Noruega	67	11,06%	43	64,18%	<b>11,44%</b>
Suecia	65	10,73%	21	32,31%	<b>5,59%</b>
Italia	38	6,27%	37	97,37%	<b>9,84%</b>
Bélgica	38	6,27%	26	68,42%	<b>6,91%</b>
Austria	35	5,78%	20	57,14%	<b>5,32%</b>
Países Bajos	28	4,62%	17	60,71%	<b>4,52%</b>
Reino Unido	11	1,82%	8	72,73%	<b>2,13%</b>
Portugal	10	1,65%	8	80,00%	<b>2,13%</b>
Dinamarca	9	1,49%	7	77,78%	<b>1,86%</b>
Finlandia	7	1,16%	3	42,86%	<b>0,80%</b>
Irlanda	6	0,99%	4	66,67%	<b>1,06%</b>
Rep. Checa	2	0,33%	1	50,00%	<b>0,27%</b>
Hungría	2	0,33%	1	50,00%	<b>0,27%</b>
Islandia	2	0,33%	1	50,00%	<b>0,27%</b>
Bulgaria	1	0,17%	1	100,00%	<b>0,27%</b>
Chipre	1	0,17%	1	100,00%	<b>0,27%</b>
Eslovenia	1	0,17%	1	100,00%	<b>0,27%</b>
<b>Total</b>	<b>606</b>	<b>100,00%</b>	<b>376</b>		<b>100,00%</b>

### 48. Respuestas a los requerimientos dirigidos a España por otros estados parte para la toma a cargo y readmisión de solicitantes de asilo

País	Aceptadas	Denegadas	Traslados
Alemania	80	73	41
Austria	24	10	10
Bélgica	33	5	17
Bulgaria		1	
Chipre	1		1
Dinamarca	9		3
Eslovenia		1	
Finlandia	7		
Francia	92	33	22
Hungría	2		1
Irlanda	5	1	4
Islandia	2		2
Italia	25	13	3
Noruega	54	13	17
Países Bajos	23	4	15
Portugal	8	1	5
Reino Unido	8	3	6
Rep. Checa	2		1
Suecia	40	23	18
<b>Total</b>	<b>415</b>	<b>181</b>	<b>166</b>



#### 49. Requerimientos efectuados por España a otros Estados parte para la toma a cargo y readmisión de solicitantes de asilo

País	Peticionarios	% s/total	Eurodac*	% s/país	% s/total
Italia	75	35,89%	62	82,67%	<b>46,97%</b>
Grecia	28	13,40%	21	75,00%	<b>15,91%</b>
Francia	23	11,00%	6	26,09%	<b>4,55%</b>
Alemania	19	9,09%	12	63,16%	<b>9,09%</b>
Austria	10	4,78%	7	70,00%	<b>5,30%</b>
Países Bajos	6	2,87%	1	16,67%	<b>0,76%</b>
Portugal	6	2,87%	3	50,00%	<b>2,27%</b>
Reino Unido	6	2,87%	5	83,33%	<b>3,79%</b>
Bélgica	5	2,39%			
Hungría	5	2,39%	1	20,00%	<b>0,76%</b>
Polonia	5	2,39%	3	60,00%	<b>2,27%</b>
Suecia	4	1,91%	2	50,00%	<b>1,52%</b>
Bulgaria	2	0,96%	2	100,00%	<b>1,52%</b>
Dinamarca	2	0,96%	1	50,00%	<b>0,76%</b>
Finlandia	2	0,96%			
Luxemburgo	2	0,96%	1	50,00%	<b>0,76%</b>
Noruega	2	0,96%	1	50,00%	<b>0,76%</b>
Rep. Checa	2	0,96%	2	100,00%	<b>1,52%</b>
Chipre	1	0,48%	1	100,00%	<b>0,76%</b>
Eslovaquia	1	0,48%			
Irlanda	1	0,48%	1	100,00%	<b>0,76%</b>
Malta	1	0,48%			
Rumanía	1	0,48%			
<b>Total</b>	<b>209</b>	<b>100,00%</b>	<b>132</b>		<b>100,00%</b>

#### 50. Respuestas a los requerimientos efectuados por España a otros Estados parte para la toma a cargo y readmisión de solicitantes de asilo

País	Aceptadas	Denegadas	Traslados
Alemania	16	2	2
Austria	7	3	
Bélgica	5		1
Bulgaria	2		
Chipre	1		
Dinamarca	1	1	
Eslovaquia	1		
Finlandia	2		1
Francia	22	1	6
Grecia	25	2	2
Hungría	5		4
Irlanda	1		
Italia	62	4	5
Luxemburgo	1	1	
Malta	1		
Noruega	2		1
Países Bajos	6		
Polonia	5		3
Portugal	4	2	
Reino Unido	1	5	
Rep. Checa	2		
Rumanía		1	
Suecia		1	
<b>Total</b>	<b>172</b>	<b>23</b>	<b>25</b>



## 51. Peticiones de información (consultas) dirigidas a España por otros Estados parte

País		Total
Alemania		5
Austria		64
Bélgica		6
Eslovaquia		1
Finlandia		9
Francia		10
Irlanda		4
Islandia		2
Noruega		68
Países Bajos		17
Polonia		1
Portugal		1
Reino Unido		2
República Checa		4
Suecia		100
<b>Total</b>		<b>294</b>

## 52. Peticiones de información (consultas) dirigidas por España a otros Estados parte

País		Total
Alemania		6
Austria		1
Francia		8
Grecia		5
Italia		1
Malta		1
Países Bajos		5
Portugal		2
Reino Unido		2
Suecia		4
<b>Total</b>		<b>35</b>



## V APÁTRIDAS

### 53. Evolución de los solicitantes del estatuto de apátrida 2001 - 2008

Año	Solicitantes
2001	30
2002	71
2003	99
2004	107
2005	46
2006	34
2007	26
2008	830
<b>Total</b>	<b>1.217</b>

### 54. Evolución de las resoluciones del estatuto de apátrida 2001-2008

Resolución	Afectados
<b>Año 2002</b>	
Archivo	2
Desfavorable	18
Favorable	2
<b>Total</b>	<b>22</b>
<b>Año 2003</b>	
Archivo	2
Desfavorable	90
Desistido y Apartado	3
Favorable	10
<b>Total</b>	<b>105</b>
<b>Año 2004</b>	
Archivo	4
Desfavorable	138
Desistido y Apartado	1
Favorable	4
<b>Total</b>	<b>147</b>

Resolución	Afectados
<b>Año 2005</b>	
Archivo	1
Desfavorable	24
Desistido y Apartado	1
Favorable	4
<b>Total</b>	<b>30</b>
<b>Año 2006</b>	
Desfavorable	43
Favorable	3
<b>Total</b>	<b>46</b>
<b>Año 2007</b>	
Desfavorable	16
Favorable	3
<b>Total</b>	<b>19</b>
<b>Año 2008</b>	
Archivo	2
Desfavorable	510
<b>Total</b>	<b>512</b>



GOBIERNO  
DE ESPAÑA

MINISTERIO  
DEL INTERIOR

SECRETARÍA  
GENERAL TÉCNICA